


















































































## Spielerauswertung Oberliga 2023/2024






Sortiert nach: Punkte

Platz	Name	Mannschaft	Gesamt				Einzel				Doppel				Anzahl 180	short game		high finish	
			Pkt.	Spiele	Siege	Quote	Pkt.	Spiele	Siege	Quote	Pkt.	Spiele	Siege	Quote		Anzahl	bestes	Anzahl	bestes
1	 Riehle, Nico	DC Moskitos Ertingen I	91	56	53	94,6 %	76	38	38	100,0 %	15	18	15	83,3 %	21	53	12	7	142
2	 Wolf, Matis	DC Blaurädle Blaubeuren I	88	63	53	84,1 %	70	42	35	83,3 %	18	21	18	85,7 %	17	32	13	7	136
3	 Löw, Andreas	DC Moskitos Ertingen I	82	65	48	73,8 %	68	44	34	77,3 %	14	21	14	66,7 %	22	41	12	6	158
4	 Merkle, Louis	TSV Game Over I	75	57	44	77,2 %	62	38	31	81,6 %	13	19	13	68,4 %	13	37	12	6	170
5	 Kempfer, Julian	Dartfreunde Bergatreute I	73	66	43	65,2 %	60	44	30	68,2 %	13	22	13	59,1 %	23	33	13	8	133
6	 Trocha, Robert	DC Blaurädle Blaubeuren I	72	60	45	75,0 %	54	40	27	67,5 %	18	20	18	90,0 %	17	18	13	3	140
7	 Wünsche, Ingo	1. DC Allmendingen I	69	61	39	63,9 %	60	41	30	73,2 %	9	20	9	45,0 %	7	11	15	12	153
8	 Schlotter, Werner	1. DC Allmendingen I	68	60	39	65,0 %	58	40	29	72,5 %	10	20	10	50,0 %	7	22	12	6	129
9	 Rechsteiner, Markus	DC Rainbow Bad Waldsee I	66	66	40	60,6 %	52	44	26	59,1 %	14	22	14	63,6 %	6	12	16	5	110
10	 Zimmermann, Willi	SV Nersingen-Leibi I	65	45	38	84,4 %	54	30	27	90,0 %	11	15	11	73,3 %	15	37	14	10	131
11	 Lehmann, Aaron	DC Schotte I	64	54	38	70,4 %	52	36	26	72,2 %	12	18	12	66,7 %	4	27	14	8	127
12	 Geiger, Marco	DC Schotte I	62	56	36	64,3 %	52	37	26	70,3 %	10	19	10	52,6 %	6	8	11	7	146
13	 Berbatovci, Dijedon	DC Schotte I	61	50	37	74,0 %	48	33	24	72,7 %	13	17	13	76,5 %	13	27	14	4	115
14	 Kuche, Swen	SV Nersingen-Leibi I	55	45	32	71,1 %	46	30	23	76,7 %	9	15	9	60,0 %	9	22	11	4	121
15	 Weber, Kai	1. DC Hochsträß I	55	58	35	60,3 %	40	37	20	54,1 %	15	21	15	71,4 %	6	15	14	5	153
16	 Sonntag, Patrick	Dartfreunde Bergatreute I	54	45	33	73,3 %	42	29	21	72,4 %	12	16	12	75,0 %	8	13	13	7	120
17	 Geist, Johannes	DC Rainbow Bad Waldsee I	54	63	32	50,8 %	44	42	22	52,4 %	10	21	10	47,6 %	6	7	17	4	120
18	 Göhring, Achim	DOC Untersulmetingen I	52	52	32	61,5 %	40	35	20	57,1 %	12	17	12	70,6 %	6	15	14	4	116

Platz	Name	Mannschaft	Gesamt				Einzel				Doppel				Anzahl 180	short game		high finish	
			Pkt.	Spiele	Siege	Quote	Pkt.	Spiele	Siege	Quote	Pkt.	Spiele	Siege	Quote		Anzahl	bestes	Anzahl	bestes
19	 Armbruster, Michael	TSV Game Over I	51	49	31	63,3 %	40	32	20	62,5 %	11	17	11	64,7 %		11	15	7	152
20	 Unterricker, Fabian	DC Schotte I	51	57	32	56,1 %	38	39	19	48,7 %	13	18	13	72,2 %	12	11	14	5	120
21	 Becker, Alexander	DOC Untersulmetingen I	50	45	31	68,9 %	38	30	19	63,3 %	12	15	12	80,0 %	9	15	15	2	102
22	 Höss, Manuel	1. DC Hochsträß I	50	54	31	57,4 %	38	34	19	55,9 %	12	20	12	60,0 %	2	9	13	4	110
23	 Wichmann, Andre	DC SunDowner I	49	40	26	65,0 %	46	30	23	76,7 %	3	10	3	30,0 %		8	13	5	157
24	 Lazić, Thomas	SV Nersingen-Leibi I	47	43	26	60,5 %	42	35	21	60,0 %	5	8	5	62,5 %	6	14	13	6	156
25	 Jung, Constantin	Dartfreunde Bergatreute I	45	34	28	82,4 %	34	21	17	81,0 %	11	13	11	84,6 %	6	11	14		
26	 Gorte, Alexander	DC Rainbow Bad Waldsee I	42	33	24	72,7 %	36	22	18	81,8 %	6	11	6	54,5 %	5	10	13	2	126
27	 Urlaub, Sascha	Dartfreunde Bergatreute I	42	44	26	59,1 %	32	28	16	57,1 %	10	16	10	62,5 %	6	12	15	3	152
28	 Scheible, Tim	1. DC Hochsträß I	42	48	25	52,1 %	34	31	17	54,8 %	8	17	8	47,1 %	3	3	16	1	112
29	 Danyeri, Deniz	DC Blaurädle Blaubeuren I	42	58	25	43,1 %	34	44	17	38,6 %	8	14	8	57,1 %	6	7	14	1	116
30	 Krüger, Daniel	Dartfreunde Bergatreute I	41	36	23	63,9 %	36	26	18	69,2 %	5	10	5	50,0 %	3	10	15	5	112
31	 Schuler, Patrick	SV Nersingen-Leibi I	40	48	24	50,0 %	32	33	16	48,5 %	8	15	8	53,3 %	3	10	13	2	112
32	 Rießland, Patrick	1. DC Hochsträß I	40	53	22	41,5 %	36	44	18	40,9 %	4	9	4	44,4 %	4	6	15	1	110
33	 Wölfle, Christian	1. DC Allmendingen II	37	53	21	39,6 %	32	36	16	44,4 %	5	17	5	29,4 %	6	3	17		
34	 Walter, Mike	1. DC Allmendingen I	37	54	20	37,0 %	34	36	17	47,2 %	3	18	3	16,7 %	3	5	16	2	155
35	 Göbel, Dominik	SV Nersingen-Leibi I	36	53	23	43,4 %	26	35	13	37,1 %	10	18	10	55,6 %	7	9	16	5	130
36	 Galic, Mario	1. DC Allmendingen II	36	59	21	35,6 %	30	38	15	39,5 %	6	21	6	28,6 %	6	2	15	2	134
37	 Engelhardt, Marc	TSV Game Over I	34	59	23	39,0 %	22	38	11	28,9 %	12	21	12	57,1 %	5	9	16		
38	 Harder, Simon	TSV Game Over I	32	49	21	42,9 %	22	31	11	35,5 %	10	18	10	55,6 %	4	6	17	1	120
39	 Huljina, Karl-Heinz	DC Blaurädle Blaubeuren I	31	37	18	48,6 %	26	23	13	56,5 %	5	14	5	35,7 %	3	4	16	3	107
40	 Weikl, Christian	DC Moskitos Ertingen I	28	41	16	39,0 %	24	30	12	40,0 %	4	11	4	36,4 %	3	3	18	3	120

Platz	Name	Mannschaft	Gesamt				Einzel				Doppel				Anzahl 180	short game		high finish	
			Pkt.	Spiele	Siege	Quote	Pkt.	Spiele	Siege	Quote	Pkt.	Spiele	Siege	Quote		Anzahl	bestes	Anzahl	bestes
41	 Sigg, Johannes	DC Moskitos Ertingen I	26	40	16	40,0 %	20	24	10	41,7 %	6	16	6	37,5 %	2	3	18	2	136
42	 Horn, Michael	Dartfreunde Bergatreute I	25	30	16	53,3 %	18	22	9	40,9 %	7	8	7	87,5 %	7	6	15		
43	 Scheiffele, Christoph	DC Blaurädle Blaubeuren I	25	33	16	48,5 %	18	20	9	45,0 %	7	13	7	53,8 %	2	6	14	2	112
44	 Waibel, Nico	DC Moskitos Ertingen I	24	28	14	50,0 %	20	19	10	52,6 %	4	9	4	44,4 %	1				
45	 Grathwohl, Marvin	DC SunDowner I	24	56	14	25,0 %	20	37	10	27,0 %	4	19	4	21,1 %	2	5	15	3	117
46	 Mallinger, Stefan	DOC Untersulmetingen I	23	39	13	33,3 %	20	26	10	38,5 %	3	13	3	23,1 %	1	1	18		
47	 Balenovic, Dragomir	1. DC Hochsträß I	23	47	15	31,9 %	16	28	8	28,6 %	7	19	7	36,8 %	1	2	15	1	124
48	 Vukotic, Ivan	1. DC Allmendingen II	23	54	14	25,9 %	18	35	9	25,7 %	5	19	5	26,3 %	1	1	18	2	116
49	 Bachert, Benedikt	DOC Untersulmetingen I	22	33	13	39,4 %	18	23	9	39,1 %	4	10	4	40,0 %	5	6	15		
50	 Dressler, Deniz	DC Schotte I	21	24	13	54,2 %	16	16	8	50,0 %	5	8	5	62,5 %	1	4	15	2	125
51	 Kopf, Hans-Jürgen	DOC Untersulmetingen I	21	39	12	30,8 %	18	25	9	36,0 %	3	14	3	21,4 %	2	6	15	3	112
52	 Becker, Dominik	DC SunDowner I	20	40	12	30,0 %	16	28	8	28,6 %	4	12	4	33,3 %		1	18	3	114
53	 Kubanek, Johann	DC Rainbow Bad Waldsee I	19	27	11	40,7 %	16	19	8	42,1 %	3	8	3	37,5 %	2	4	16		
54	 Stichler, Matthias	1. DC Allmendingen II	19	64	11	17,2 %	16	44	8	18,2 %	3	20	3	15,0 %		3	15	2	127
55	 Büchte, Marc	TSV Game Over I	18	14	11	78,6 %	14	10	7	70,0 %	4	4	4	100,0 %	1	4	16		
56	 Simic, Dragan	DC Moskitos Ertingen I	17	12	10	83,3 %	14	8	7	87,5 %	3	4	3	75,0 %		7	16	2	120
57	 Manthey, Dirk	DC SunDowner I	17	41	9	22,0 %	16	28	8	28,6 %	1	13	1	7,7 %		5	17	1	100
58	 Arquini, Joachim	DC SunDowner I	16	23	10	43,5 %	12	15	6	40,0 %	4	8	4	50,0 %	3			2	120
59	 Knöpfle, Lutz	1. DC Allmendingen I	16	48	9	18,8 %	14	34	7	20,6 %	2	14	2	14,3 %	1	5	17	2	126
60	 Peschel, Christian	DC Rainbow Bad Waldsee I	15	34	10	29,4 %	10	22	5	22,7 %	5	12	5	41,7 %	2	1	18		
61	 Wohlgemuth, Robert	1. DC Allmendingen I	14	37	8	21,6 %	12	23	6	26,1 %	2	14	2	14,3 %		3	18	2	125
62	 Schulze, Matthias	DOC Untersulmetingen I	14	41	9	22,0 %	10	29	5	17,2 %	4	12	4	33,3 %	1	1	17	1	114

Platz	Name	Mannschaft	Gesamt				Einzel				Doppel				Anzahl 180	short game		high finish	
			Pkt.	Spiele	Siege	Quote	Pkt.	Spiele	Siege	Quote	Pkt.	Spiele	Siege	Quote		Anzahl	bestes	Anzahl	bestes
63	 Haas, Steven	DC Moskitos Ertingen I	10	19	7	36,8 %	6	11	3	27,3 %	4	8	4	50,0 %	1	1	18	1	112
64	 Junginger, Markus	SV Nersingen-Leibi I	10	27	9	33,3 %	2	11	1	9,1 %	8	16	8	50,0 %		2	15	1	124
65	 Becker, Anna-Lena	DC SunDowner I	8	43	5	11,6 %	6	28	3	10,7 %	2	15	2	13,3 %		1	18	1	116
66	 Amann, Johannes	DC Schotte I	7	6	4	66,7 %	6	4	3	75,0 %	1	2	1	50,0 %	1	1	17	1	102
67	 Dianic, Kristijan	1. DC Allmendingen II	7	34	5	14,7 %	4	23	2	8,7 %	3	11	3	27,3 %	2	1	16		
68	 Klasen, Maurizio	TSV Game Over I	6	13	4	30,8 %	4	10	2	20,0 %	2	3	2	66,7 %					
69	 Kinzler, Ralf	DC SunDowner I	6	21	5	23,8 %	2	10	1	10,0 %	4	11	4	36,4 %		1	18	1	113
70	 Bendel, Bastian	DC Rainbow Bad Waldsee I	6	41	5	12,2 %	2	27	1	3,7 %	4	14	4	28,6 %	1				
71	 Müller, Daniel	DC Schotte I	5	9	3	33,3 %	4	6	2	33,3 %	1	3	1	33,3 %		1	17	1	100
72	 Kuzuzovic, Nico	DC Moskitos Ertingen I	4	3	2	66,7 %	4	2	2	100,0 %	0	1	0	0,0 %	1				
73	 Jaskulski, Dennis	DC Schotte I	4	5	3	60,0 %	2	3	1	33,3 %	2	2	2	100,0 %	1	1	17		
74	 Kempfer, Wolfgang	Dartfreunde Bergatreute I	4	9	3	33,3 %	2	6	1	16,7 %	2	3	2	66,7 %	1				
75	 Draxler, Daniel	DC Blaurädle Blaubeuren I	4	13	3	23,1 %	2	7	1	14,3 %	2	6	2	33,3 %	1	3	17		
76	 Koch, Andreas	DOC Untersulmetingen I	4	15	3	20,0 %	2	8	1	12,5 %	2	7	2	28,6 %	1				
77	 Altersberger, Achim	SV Nersingen-Leibi I	3	3	2	66,7 %	2	2	1	50,0 %	1	1	1	100,0 %				1	115
78	 Oelhaf, Tobias	DC Schotte I	1	3	1	33,3 %	0	2	0	0,0 %	1	1	1	100,0 %	1			1	101
79	 Müller, Andreas	TSV Game Over I	0	1	0	0,0 %	0	0	0	0,0 %	0	1	0	0,0 %					
80	 Riedmüller, Michele	1. DC Hochsträß I	0	4	0	0,0 %	0	2	0	0,0 %	0	2	0	0,0 %					
81	 Müller, Marvin	TSV Game Over I	0	22	0	0,0 %	0	17	0	0,0 %	0	5	0	0,0 %		1	18		



















 Herren
  Damen
  Junioren
  Juniorinnen
  nicht mehr gemeldet























Hinweis: Sollten die Markierungen nicht angezeigt werden, bitte das „Drucken der Hintergrundgrafiken“ aktivieren.























**Dies ist ein Ausdruck der Homepage des DVOS e. V.**

## Spielerauswertung Bezirksliga A 2023/2024























Sortiert nach: Punkte









Platz	Name	Mannschaft	Gesamt				Einzel				Doppel				Anzahl 180	short game		high finish	
			Pkt.	Spiele	Siege	Quote	Pkt.	Spiele	Siege	Quote	Pkt.	Spiele	Siege	Quote		Anzahl	bestes	Anzahl	bestes
1	 Winkler, Leon Falk	1. DC Göppingen I	88	60	53	88,3 %	70	40	35	87,5 %	18	20	18	90,0 %	8	15	15	2	120
2	 Perzl, Pascal	1. DC Ulm I	77	52	45	86,5 %	64	36	32	88,9 %	13	16	13	81,3 %		6	15	2	120
3	 Mann, Sebastian	1. DC Göppingen II	70	51	41	80,4 %	58	34	29	85,3 %	12	17	12	70,6 %	2	5	17	4	112
4	 Alic, Selmir	1. DC Ulm I	69	49	42	85,7 %	54	33	27	81,8 %	15	16	15	93,8 %	6	16	15	3	132
5	 Koller, Erik	DC Lonetal Bernstadt I	66	48	36	75,0 %	60	39	30	76,9 %	6	9	6	66,7 %	4	3	17	3	148
6	 Schäfer, Thomas	1. DC Göppingen I	62	44	38	86,4 %	48	29	24	82,8 %	14	15	14	93,3 %		8	16	4	158
7	 Stuch, Guido	1. DC Ulm II	61	56	33	58,9 %	56	40	28	70,0 %	5	16	5	31,3 %	6	3	17	2	130
8	 Frick, Andreas	1. DC Göppingen I	60	44	35	79,5 %	50	30	25	83,3 %	10	14	10	71,4 %	9	3	17	2	113
9	 Aletovic, Jasmin	1. DC Ulm I	48	36	29	80,6 %	38	24	19	79,2 %	10	12	10	83,3 %		1	16	1	104
10	 Schneider, Maximilian	DC Lonetal Bernstadt I	47	28	24	85,7 %	46	26	23	88,5 %	1	2	1	50,0 %	3	10	15	2	120
11	 Weckerle, Stephan	SV Scharenstetten I	47	48	27	56,3 %	40	32	20	62,5 %	7	16	7	43,8 %	6	1	17	4	146
12	 Wilhelm, Kevin	SV Scharenstetten I	47	51	27	52,9 %	40	34	20	58,8 %	7	17	7	41,2 %	9	1	16		
13	 Neumann, Stefan	1. DC Ulm II	46	49	25	51,0 %	42	36	21	58,3 %	4	13	4	30,8 %	3			1	116
14	 Varsanyi, Robert	DC Underground Oberensingen I	43	31	25	80,6 %	36	22	18	81,8 %	7	9	7	77,8 %	1	5	17	4	127
15	 Gensterblum, Alexander	1. DC Ulm I	43	35	27	77,1 %	32	23	16	69,6 %	11	12	11	91,7 %	3	2	17	1	103
16	 Subotic, Radoje	1. DC Ulm I	42	33	26	78,8 %	32	21	16	76,2 %	10	12	10	83,3 %	2	6	17	1	104
17	 Strobel, Uwe	DC Lonetal Bernstadt I	41	43	26	60,5 %	30	25	15	60,0 %	11	18	11	61,1 %	1				
18	 Hirmke, Sebastian	1. DC Göppingen II	40	40	24	60,0 %	32	28	16	57,1 %	8	12	8	66,7 %	1	1	14	1	110


Platz	Name	Mannschaft	Gesamt				Einzel				Doppel				Anzahl 180	short game		high finish	
			Pkt.	Spiele	Siege	Quote	Pkt.	Spiele	Siege	Quote	Pkt.	Spiele	Siege	Quote		Anzahl	bestes	Anzahl	bestes
19	 Reimchen, Ivan	1. DC Göppingen II	40	45	23	51,1 %	34	31	17	54,8 %	6	14	6	42,9 %	1	1	14		
19	 Thierer, Oliver	DC Lonetal Bernstadt I	40	45	25	55,6 %	30	28	15	53,6 %	10	17	10	58,8 %	2	4	18	3	116
21	 Müller, Marc-Sven	DC Blaurädle Blaubeuren IV	39	41	24	58,5 %	30	25	15	60,0 %	9	16	9	56,3 %		2	18		
22	 Graner, Alexander	Dart-Schützen Gomaringen I	39	51	23	45,1 %	32	34	16	47,1 %	7	17	7	41,2 %	1	2	15	2	149
23	 Schilling, Thomas	DC Blaurädle Blaubeuren IV	38	34	22	64,7 %	32	25	16	64,0 %	6	9	6	66,7 %	1	2	17	4	124
24	 Zeeb, Manuel	Dart-Schützen Gomaringen I	38	36	22	61,1 %	32	25	16	64,0 %	6	11	6	54,5 %	2				
25	 Ciechomski, Andreas	DC Blaurädle Blaubeuren IV	37	36	23	63,9 %	28	23	14	60,9 %	9	13	9	69,2 %	5	4	17		
26	 Beier, Paul	DC Blaurädle Blaubeuren IV	37	41	21	51,2 %	32	32	16	50,0 %	5	9	5	55,6 %		2	18		
27	 Wasner, Helmut	DC Blaurädle Blaubeuren II	36	33	20	60,6 %	32	24	16	66,7 %	4	9	4	44,4 %				2	110
28	 Simon, Sascha	DC Lonetal Bernstadt I	35	39	22	56,4 %	26	22	13	59,1 %	9	17	9	52,9 %	2	3	17		
29	 Kassner, Michael	DC Blaurädle Blaubeuren II	35	53	20	37,7 %	30	36	15	41,7 %	5	17	5	29,4 %	2	1	18	4	142
30	 Sickert, Markus	DC Underground Oberensingen I	33	28	20	71,4 %	26	18	13	72,2 %	7	10	7	70,0 %	4	3	16	3	128
31	 Pfarr, Daniel	1. DC Ulm I	33	31	21	67,7 %	24	21	12	57,1 %	9	10	9	90,0 %	1	3	18	4	160
32	 Heß, Stephan	1. DC Göppingen I	33	33	19	57,6 %	28	23	14	60,9 %	5	10	5	50,0 %	3	3	15	1	102
33	 Schilling, Stefan	DC Blaurädle Blaubeuren IV	33	40	21	52,5 %	24	26	12	46,2 %	9	14	9	64,3 %					
34	 Klaass, Martin	1. DC Göppingen I	32	26	19	73,1 %	26	16	13	81,3 %	6	10	6	60,0 %	1	1	18	2	153
35	 Eckle, Patrick	DC Lonetal Bernstadt I	29	37	20	54,1 %	18	20	9	45,0 %	11	17	11	64,7 %	1	2	17		
36	 Rohner, Alexander	DC Underground Oberensingen I	25	27	16	59,3 %	18	17	9	52,9 %	7	10	7	70,0 %	3	2	18	1	129
37	 Hiller, Jens	Holzschwanger SV I	25	38	18	47,4 %	14	21	7	33,3 %	11	17	11	64,7 %					
38	 Geiger, Patrick	1. DC Ulm II	24	33	15	45,5 %	18	21	9	42,9 %	6	12	6	50,0 %	2				
39	 Steinhardt, Jan	DC Blaurädle Blaubeuren II	24	44	14	31,8 %	20	27	10	37,0 %	4	17	4	23,5 %					
40	 Rohner, Christian	DC Underground Oberensingen I	23	30	14	46,7 %	18	20	9	45,0 %	5	10	5	50,0 %					

Platz	Name	Mannschaft	Gesamt				Einzel				Doppel				Anzahl 180	short game		high finish	
			Pkt.	Spiele	Siege	Quote	Pkt.	Spiele	Siege	Quote	Pkt.	Spiele	Siege	Quote		Anzahl	bestes	Anzahl	bestes
41	 Adam, Jonathan	Dart-Schützen Gomaringen I	22	26	12	46,2 %	20	19	10	52,6 %	2	7	2	28,6 %	3				
42	 Strahler, Daniel	Holzschwanger SV I	22	39	16	41,0 %	12	22	6	27,3 %	10	17	10	58,8 %				1	120
43	 Wild, Michael	Holzschwanger SV I	21	29	12	41,4 %	18	24	9	37,5 %	3	5	3	60,0 %	3	1	18	3	103
44	 Bittner, Daniel	Holzschwanger SV I	20	13	11	84,6 %	18	11	9	81,8 %	2	2	2	100,0 %		1	17		
45	 Schäfer, Udo	Dart-Schützen Gomaringen I	20	22	12	54,5 %	16	15	8	53,3 %	4	7	4	57,1 %					
46	 Kern, Luis	Dart-Schützen Gomaringen I	19	21	12	57,1 %	14	13	7	53,8 %	5	8	5	62,5 %	1	1	15	1	109
47	 Schönbrod, Nicky	Holzschwanger SV I	19	24	11	45,8 %	16	16	8	50,0 %	3	8	3	37,5 %	1	1	16	1	110
48	 Bergmann, Ralf	1. DC Ulm II	19	37	10	27,0 %	18	24	9	37,5 %	1	13	1	7,7 %		1	16	1	112
49	 Stammer, Marc	SV Scharenstetten I	19	42	11	26,2 %	16	32	8	25,0 %	3	10	3	30,0 %	1	1	17		
50	 Riedel, Lars	Holzschwanger SV I	18	25	10	40,0 %	16	16	8	50,0 %	2	9	2	22,2 %				1	100
51	 Mohl, Matthis	DC Underground Oberensingen I	18	35	10	28,6 %	16	23	8	34,8 %	2	12	2	16,7 %	2			1	103
52	 Roblitschka, Tim	DC Underground Oberensingen I	17	27	10	37,0 %	14	19	7	36,8 %	3	8	3	37,5 %	1			2	130
53	 Hantschel, Jens	DC Blaurädle Blaubeuren II	17	44	10	22,7 %	14	32	7	21,9 %	3	12	3	25,0 %		1	16		
54	 Löhle, Michael	1. DC Göppingen I	16	10	9	90,0 %	14	8	7	87,5 %	2	2	2	100,0 %					
55	 Lehmann, Alexander	Holzschwanger SV I	15	10	9	90,0 %	12	7	6	85,7 %	3	3	3	100,0 %	1				
56	 Weber, Oliver	Dart-Schützen Gomaringen I	14	10	8	80,0 %	12	6	6	100,0 %	2	4	2	50,0 %	1			1	120
57	 Asal, Wolfgang	DC Blaurädle Blaubeuren IV	13	34	9	26,5 %	8	20	4	20,0 %	5	14	5	35,7 %		1	18		
58	 Simon, Wolfgang	1. DC Ulm II	13	36	9	25,0 %	8	21	4	19,0 %	5	15	5	33,3 %	1				
59	 Ruckgaber, Manuel	SV Scharenstetten I	12	21	8	38,1 %	8	14	4	28,6 %	4	7	4	57,1 %	1				
60	 Oesterle, Benjamin	Holzschwanger SV I	11	10	6	60,0 %	10	8	5	62,5 %	1	2	1	50,0 %					
61	 Sterzik, Dominic	Holzschwanger SV I	11	23	7	30,4 %	8	16	4	25,0 %	3	7	3	42,9 %	1	1	17	1	110
62	 Baier, Markus	SV Scharenstetten I	11	39	9	23,1 %	4	23	2	8,7 %	7	16	7	43,8 %				1	111



Platz	Name	Mannschaft	Gesamt				Einzel				Doppel				Anzahl 180	short game		high finish	
			Pkt.	Spiele	Siege	Quote	Pkt.	Spiele	Siege	Quote	Pkt.	Spiele	Siege	Quote		Anzahl	bestes	Anzahl	bestes
62	 Strähle, Oswald	1. DC Göppingen II	11	39	8	20,5 %	6	24	3	12,5 %	5	15	5	33,3 %					
64	 Moch, Timo	1. DC Göppingen II	10	31	7	22,6 %	6	21	3	14,3 %	4	10	4	40,0 %					
64	 Morio, Maximilian	DC Underground Oberensingen I	10	31	7	22,6 %	6	22	3	13,6 %	4	9	4	44,4 %					
66	 Högel, Pascal	1. DC Göppingen I	8	13	5	38,5 %	6	8	3	37,5 %	2	5	2	40,0 %					
67	 Fanelli, Harry	DC Blaurädle Blaubeuren II	8	24	6	25,0 %	4	13	2	15,4 %	4	11	4	36,4 %					
68	 Metzger, Manuel	1. DC Göppingen I	7	10	5	50,0 %	4	6	2	33,3 %	3	4	3	75,0 %					
69	 Vogel, Marc	1. DC Göppingen II	7	18	5	27,8 %	4	12	2	16,7 %	3	6	3	50,0 %					
70	 Krause, Tim	DC Blaurädle Blaubeuren IV	6	13	4	30,8 %	4	9	2	22,2 %	2	4	2	50,0 %			1	128	
70	 Schlotter, Thomas	Holzschwanger SV I	6	13	4	30,8 %	4	8	2	25,0 %	2	5	2	40,0 %					
72	 Weber, Kevin	Dart-Schützen Gomaringen I	5	16	4	25,0 %	2	10	1	10,0 %	3	6	3	50,0 %					
73	 Rathjen, Claus	DC Blaurädle Blaubeuren II	4	17	2	11,8 %	4	10	2	20,0 %	0	7	0	0,0 %					
74	 Nagel, Adrian	Dart-Schützen Gomaringen I	4	18	2	11,1 %	4	12	2	16,7 %	0	6	0	0,0 %					
75	 Schneider, Pia	DC Blaurädle Blaubeuren II	3	7	2	28,6 %	2	4	1	25,0 %	1	3	1	33,3 %					
76	 Kühbauch, Klaus	Dart-Schützen Gomaringen I	2	5	1	20,0 %	2	4	1	25,0 %	0	1	0	0,0 %					
77	 Matuttis, Jona	1. DC Ulm II	2	6	1	16,7 %	2	4	1	25,0 %	0	2	0	0,0 %					
77	 Schmock, Benjamin	SV Scharenstetten I	2	6	1	16,7 %	2	4	1	25,0 %	0	2	0	0,0 %					
79	 Tasan, Aziz	DC Blaurädle Blaubeuren II	2	8	1	12,5 %	2	8	1	12,5 %	0	0	0	0,0 %					
80	 Angerer, Stefan	Dart-Schützen Gomaringen I	2	13	1	7,7 %	2	8	1	12,5 %	0	5	0	0,0 %					
81	 Printz, Denis	Dart-Schützen Gomaringen I	2	15	1	6,7 %	2	10	1	10,0 %	0	5	0	0,0 %					
82	 Herrmann, Markus	1. DC Göppingen II	2	16	2	12,5 %	0	10	0	0,0 %	2	6	2	33,3 %					
83	 Schöberle, Ronny	DC Blaurädle Blaubeuren IV	1	1	1	100,0 %	0	0	0	0,0 %	1	1	1	100,0 %					
84	 Ludwig, Stefan	Dart-Schützen Gomaringen I	1	4	1	25,0 %	0	2	0	0,0 %	1	2	1	50,0 %					

Platz	Name	Mannschaft	Gesamt				Einzel				Doppel				Anzahl 180	short game		high finish	
			Pkt.	Spiele	Siege	Quote	Pkt.	Spiele	Siege	Quote	Pkt.	Spiele	Siege	Quote		Anzahl	bestes	Anzahl	bestes
85	 Kopp, Niclas	DC Blaurädle Blaubeuren II	1	10	1	10,0 %	0	6	0	0,0 %	1	4	1	25,0 %					
86	 Staib, Cornelia	DC Underground Oberensingen I	1	20	1	5,0 %	0	12	0	0,0 %	1	8	1	12,5 %					
87	 Zaiser, Denis	1. DC Ulm II	1	23	1	4,3 %	0	14	0	0,0 %	1	9	1	11,1 %					
88	 Rau, Johannes	Holzschwanger SV I	0	2	0	0,0 %	0	1	0	0,0 %	0	1	0	0,0 %					
88	 Schorn, Steven	Holzschwanger SV I	0	2	0	0,0 %	0	2	0	0,0 %	0	0	0	0,0 %					
90	 Printz, Bryan	Dart-Schützen Gomaringen I	0	3	0	0,0 %	0	2	0	0,0 %	0	1	0	0,0 %					
91	 Sixt, Tobias	DC Underground Oberensingen I	0	11	0	0,0 %	0	7	0	0,0 %	0	4	0	0,0 %					
92	 Nottensteiner, Tamara	SV Scharenstetten I	0	21	0	0,0 %	0	13	0	0,0 %	0	8	0	0,0 %					



















 Herren    
 Damen    
 Junioren    
 Juniorinnen    
 nicht mehr gemeldet























Hinweis: Sollten die Markierungen nicht angezeigt werden, bitte das „Drucken der Hintergrundgrafiken“ aktivieren.























**Dies ist ein Ausdruck der Homepage des DVOS e. V.**























## Spielerauswertung Bezirksliga B 2023/2024









Sortiert nach: Punkte


Platz	Name	Mannschaft	Gesamt				Einzel				Doppel				Anzahl 180	short game		high finish	
			Pkt.	Spiele	Siege	Quote	Pkt.	Spiele	Siege	Quote	Pkt.	Spiele	Siege	Quote		Anzahl	bestes	Anzahl	bestes
1	 Jürgens, Enrico	DC Moskitos Ertingen II	83	60	50	83,3 %	66	40	33	82,5 %	17	20	17	85,0 %	6	12	15	4	118
2	 Salkanovic, Emin	Dartfreunde Bergatreute III	78	57	47	82,5 %	62	38	31	81,6 %	16	19	16	84,2 %	5	21	15	4	140
3	 Staiger, Klaus	SV Niederhofen I	76	48	43	89,6 %	66	34	33	97,1 %	10	14	10	71,4 %	12	27	13	6	127
4	 Spähn, Tobias	SV Niederhofen I	72	49	42	85,7 %	60	33	30	90,9 %	12	16	12	75,0 %	19	23	14		
5	 Kopf, Andreas	DC Rainbow Bad Waldsee II	71	59	42	71,2 %	58	40	29	72,5 %	13	19	13	68,4 %	3	11	15	3	157
6	 Bergel, Thomas	1. DC Hochsträß II	71	63	42	66,7 %	58	42	29	69,0 %	13	21	13	61,9 %	3	6	16	4	125
7	 Hager, Daniel	SV Niederhofen I	66	53	38	71,7 %	56	36	28	77,8 %	10	17	10	58,8 %	7	15	14	4	130
8	 Zeller, Marc	WSV Mehrstetten Fuenfnullois I	65	56	40	71,4 %	50	37	25	67,6 %	15	19	15	78,9 %	4	10	16	3	137
9	 Nagel, Klaus	WSV Mehrstetten Fuenfnullois I	64	49	38	77,6 %	52	34	26	76,5 %	12	15	12	80,0 %	3	7	15	2	123
10	 Schluck, Matthias	SV Ebenweiler I	64	51	37	72,5 %	54	33	27	81,8 %	10	18	10	55,6 %	5	4	15	3	146
11	 Luft, Viktor	DC Moskitos Ertingen II	64	53	39	73,6 %	50	35	25	71,4 %	14	18	14	77,8 %	11	15	13	4	152
12	 de Maire, Robin	WSV Mehrstetten Fuenfnullois I	64	60	39	65,0 %	50	39	25	64,1 %	14	21	14	66,7 %	5	9	15	3	117
13	 Osmanovic, Hasan	DC Rainbow Bad Waldsee III	64	66	37	56,1 %	54	44	27	61,4 %	10	22	10	45,5 %	3	6	16	3	138
14	 Mähr, Kai	DC Schotte II	57	55	35	63,6 %	44	37	22	59,5 %	13	18	13	72,2 %	5	7	16	1	152
15	 Schulze, Armin	SV Niederhofen I	54	36	32	88,9 %	44	24	22	91,7 %	10	12	10	83,3 %	5	18	14	1	102
16	 Hornig, Bastian	SV Ebenweiler I	54	53	32	60,4 %	44	38	22	57,9 %	10	15	10	66,7 %	4	6	16	4	127
17	 Fink, Ralf	DC Rainbow Bad Waldsee II	53	53	32	60,4 %	42	35	21	60,0 %	11	18	11	61,1 %	1	4	15	1	102
18	 de Maire, Florian	WSV Mehrstetten Fuenfnullois I	50	38	30	78,9 %	40	25	20	80,0 %	10	13	10	76,9 %		3	16	3	128

Platz	Name	Mannschaft	Gesamt				Einzel				Doppel				Anzahl 180	short game		high finish	
			Pkt.	Spiele	Siege	Quote	Pkt.	Spiele	Siege	Quote	Pkt.	Spiele	Siege	Quote		Anzahl	bestes	Anzahl	bestes
19	 Aßfalg, Lothar	SV DT Untermarchtal I	50	57	27	47,4 %	46	40	23	57,5 %	4	17	4	23,5 %	3	4	17	2	109
20	 Becker, Thomas	SV Niederhofen I	49	39	31	79,5 %	36	26	18	69,2 %	13	13	13	100,0 %		2	16	1	127
21	 Knor, Angelina	Dartfreunde Bergatreute III	47	62	31	50,0 %	32	41	16	39,0 %	15	21	15	71,4 %	3	4	15	2	123
22	 Brändle, Luca	WSV Mehrstetten Fuenfnullois I	46	36	27	75,0 %	38	24	19	79,2 %	8	12	8	66,7 %	5	9	17	2	132
23	 Münch, Andreas	DC Schotte II	44	51	26	51,0 %	36	36	18	50,0 %	8	15	8	53,3 %	2	7	15	5	126
24	 Koidl, Pierre	SV Ebenweiler I	43	38	27	71,1 %	32	23	16	69,6 %	11	15	11	73,3 %	4	4	17		
25	 Gabel, Philipp	DC Schotte III	43	58	26	44,8 %	34	39	17	43,6 %	9	19	9	47,4 %	2	1	18	5	118
26	 Harti, Jens	SV Ebenweiler I	42	41	26	63,4 %	32	28	16	57,1 %	10	13	10	76,9 %	5	12	15	4	156
27	 Preilowski, Robin	SV Ebenweiler I	40	41	21	51,2 %	38	31	19	61,3 %	2	10	2	20,0 %	1	4	17	2	106
28	 Wiedemann, Dieter	SV DT Untermarchtal I	40	50	22	44,0 %	36	36	18	50,0 %	4	14	4	28,6 %	2	2	18		
29	 Krujzi, Nezir	DC Schotte III	40	58	23	39,7 %	34	38	17	44,7 %	6	20	6	30,0 %	5	4	17	2	141
30	 Stoll, Thomas	1. DC Hochsträß II	39	51	22	43,1 %	34	36	17	47,2 %	5	15	5	33,3 %	3	2	17	2	105
31	 Weiler, Michael	Dartfreunde Bergatreute III	39	53	25	47,2 %	28	35	14	40,0 %	11	18	11	61,1 %		7	14	4	115
32	 Müller, Stefan	1. DC Hochsträß II	39	64	24	37,5 %	30	43	15	34,9 %	9	21	9	42,9 %	4	1	17	4	144
33	 Ungerer, Bernd	WSV Mehrstetten Fuenfnullois II	37	65	20	30,8 %	34	44	17	38,6 %	3	21	3	14,3 %	1			2	153
34	 Lemmle, Thomas	DC Rainbow Bad Waldsee II	36	31	20	64,5 %	32	23	16	69,6 %	4	8	4	50,0 %	4	2	16	1	121
35	 Bauroth, Thomas	DC Schotte II	36	36	22	61,1 %	28	23	14	60,9 %	8	13	8	61,5 %	2	2	18	3	120
36	 Bios, Georgios	DC Rainbow Bad Waldsee III	35	44	20	45,5 %	30	28	15	53,6 %	5	16	5	31,3 %	3	3	17		
37	 Rumpel, Tizian	DC Moskitos Ertingen II	32	29	18	62,1 %	28	20	14	70,0 %	4	9	4	44,4 %	5	6	15		
38	 Weber, Martin	Dartfreunde Bergatreute III	30	40	20	50,0 %	20	25	10	40,0 %	10	15	10	66,7 %	3				
39	 Brühle, Tobias	DC Schotte III	30	56	18	32,1 %	24	37	12	32,4 %	6	19	6	31,6 %		1	16	1	110
40	 de Maire, Udo	WSV Mehrstetten Fuenfnullois II	30	66	17	25,8 %	26	44	13	29,5 %	4	22	4	18,2 %					

Platz	Name	Mannschaft	Gesamt				Einzel				Doppel				Anzahl 180	short game		high finish	
			Pkt.	Spiele	Siege	Quote	Pkt.	Spiele	Siege	Quote	Pkt.	Spiele	Siege	Quote		Anzahl	bestes	Anzahl	bestes
41	 Huber, Andreas	DC Schotte III	28	36	16	44,4 %	24	24	12	50,0 %	4	12	4	33,3 %	2	1	16		
42	 Mischke, Marcus	SV DT Untermarchtal I	28	48	17	35,4 %	22	31	11	35,5 %	6	17	6	35,3 %					
43	 Weinmann, Patrick	DC Schotte II	27	34	16	47,1 %	22	26	11	42,3 %	5	8	5	62,5 %		1	18	4	124
44	 Claassen, André	DC Moskitos Ertingen II	27	39	17	43,6 %	20	25	10	40,0 %	7	14	7	50,0 %		1	16		
45	 Färber, Bodo	DC Rainbow Bad Waldsee III	26	47	18	38,3 %	16	32	8	25,0 %	10	15	10	66,7 %	2	2	18	3	158
46	 Wiedemann, Jochen	SV DT Untermarchtal I	25	23	14	60,9 %	22	15	11	73,3 %	3	8	3	37,5 %	1	4	17	1	100
47	 Schnee, Tim	1. DC Hochsträß II	24	29	14	48,3 %	20	20	10	50,0 %	4	9	4	44,4 %	2	1	17		
48	 Held, Benedikt	SV Niederhofen I	23	27	16	59,3 %	14	15	7	46,7 %	9	12	9	75,0 %		3	17	1	117
49	 Maier, Marius	DC Rainbow Bad Waldsee II	22	35	13	37,1 %	18	23	9	39,1 %	4	12	4	33,3 %		2	18		
50	 Czichy, Tobias	WSV Mehrstetten Fuenfrullois I	21	20	13	65,0 %	16	14	8	57,1 %	5	6	5	83,3 %	3	5	16		
50	 Lenk, Tom	DC Schotte II	21	20	12	60,0 %	18	12	9	75,0 %	3	8	3	37,5 %	4	4	14	3	108
52	 Graf, Andreas	SV Ebenweiler I	21	40	14	35,0 %	14	23	7	30,4 %	7	17	7	41,2 %	2				
53	 Kapar, Murat	SV Niederhofen I	20	12	12	100,0 %	16	8	8	100,0 %	4	4	4	100,0 %	2	1	14		
54	 Mauer, Frank	DC Rainbow Bad Waldsee II	20	31	12	38,7 %	16	19	8	42,1 %	4	12	4	33,3 %				1	104
55	 Rechsteiner, Susanne	DC Rainbow Bad Waldsee III	19	55	11	20,0 %	16	42	8	19,0 %	3	13	3	23,1 %	2	2	18		
56	 Förster, Philipp	DC Moskitos Ertingen II	18	34	12	35,3 %	12	22	6	27,3 %	6	12	6	50,0 %	5				
57	 Kussin, Andreas	1. DC Hochsträß II	16	20	10	50,0 %	12	13	6	46,2 %	4	7	4	57,1 %					
58	 Herbst, Felix	Dartfreunde Bergatreute III	15	23	10	43,5 %	10	17	5	29,4 %	5	6	5	83,3 %		3	15	2	150
59	 Baumann, Rolf	Dartfreunde Bergatreute III	15	24	9	37,5 %	12	17	6	35,3 %	3	7	3	42,9 %	3				
60	 Leibius, Sven	DC Schotte II	14	30	9	30,0 %	10	19	5	26,3 %	4	11	4	36,4 %	1	2	18		
61	 Braun, Matthias	WSV Mehrstetten Fuenfrullois II	14	55	8	14,5 %	12	37	6	16,2 %	2	18	2	11,1 %				1	112
62	 Rhinow, Robin	1. DC Hochsträß II	12	20	9	45,0 %	6	12	3	25,0 %	6	8	6	75,0 %					

Platz	Name	Mannschaft	Gesamt				Einzel				Doppel				Anzahl 180	short game		high finish	
			Pkt.	Spiele	Siege	Quote	Pkt.	Spiele	Siege	Quote	Pkt.	Spiele	Siege	Quote		Anzahl	bestes	Anzahl	bestes
63	 Stahn, Marc	DC Moskitos Ertingen II	11	11	6	54,5 %	10	8	5	62,5 %	1	3	1	33,3 %		1	17		
64	 Dressler, Fernando	DC Schotte III	10	18	5	27,8 %	10	12	5	41,7 %	0	6	0	0,0 %	1				
65	 Knecht, Daniel	DC Schotte II	10	28	7	25,0 %	6	17	3	17,6 %	4	11	4	36,4 %	1				
66	 Glatzer, Beatrice	SV DT Untermarchtal I	10	32	5	15,6 %	10	20	5	25,0 %	0	12	0	0,0 %	1				
67	 Holdenried, Frank	DC Rainbow Bad Waldsee III	10	44	8	18,2 %	4	25	2	8,0 %	6	19	6	31,6 %					
68	 Hämmerle, Patrick	DC Rainbow Bad Waldsee II	9	34	6	17,6 %	6	21	3	14,3 %	3	13	3	23,1 %	2			2	111
69	 Vogel, Bernhard	WSV Mehrstetten Fuenfnullois I	8	5	5	100,0 %	6	3	3	100,0 %	2	2	2	100,0 %	1				
70	 Winkler, Pascal	DC Rainbow Bad Waldsee II	8	12	5	41,7 %	6	8	3	37,5 %	2	4	2	50,0 %	2	1	18		
71	 Claassen, Patrick	DC Moskitos Ertingen II	8	17	5	29,4 %	6	12	3	25,0 %	2	5	2	40,0 %					
72	 Schrode, Andreas	DC Moskitos Ertingen II	7	12	4	33,3 %	6	8	3	37,5 %	1	4	1	25,0 %		1	18		
72	 Wiedemann, Markus	SV DT Untermarchtal I	7	12	4	33,3 %	6	8	3	37,5 %	1	4	1	25,0 %	2				
74	 Spies, Martin	DC Moskitos Ertingen II	6	9	4	44,4 %	4	6	2	33,3 %	2	3	2	66,7 %					
75	 Forstenhäusler, Michael	SV DT Untermarchtal I	6	42	4	9,5 %	4	26	2	7,7 %	2	16	2	12,5 %					
76	 Miller, Daniel	1. DC Hochsträß II	5	14	4	28,6 %	2	8	1	12,5 %	3	6	3	50,0 %					
77	 Fechner, Dennis	DC Schotte III	5	24	4	16,7 %	2	17	1	5,9 %	3	7	3	42,9 %					
78	 Güthler, Reinhold	DC Rainbow Bad Waldsee II	4	6	2	33,3 %	4	5	2	40,0 %	0	1	0	0,0 %					
78	 Kupka, Olaf	DC Schotte III	4	6	3	50,0 %	2	4	1	25,0 %	2	2	2	100,0 %					
80	 Schlemender, Uwe	WSV Mehrstetten Fuenfnullois II	4	9	2	22,2 %	4	6	2	33,3 %	0	3	0	0,0 %					
81	 Gresch, Sebastian	WSV Mehrstetten Fuenfnullois II	4	11	2	18,2 %	4	7	2	28,6 %	0	4	0	0,0 %					
82	 Laur, Lion	DC Schotte III	2	3	1	33,3 %	2	2	1	50,0 %	0	1	0	0,0 %					
83	 Munding, Werner	DC Rainbow Bad Waldsee III	2	8	1	12,5 %	2	5	1	20,0 %	0	3	0	0,0 %	1				
84	 Eberhardt, Torsten	WSV Mehrstetten Fuenfnullois II	2	46	2	4,3 %	0	30	0	0,0 %	2	16	2	12,5 %					

Platz	Name	Mannschaft	Gesamt				Einzel				Doppel				Anzahl 180	short game		high finish	
			Pkt.	Spiele	Siege	Quote	Pkt.	Spiele	Siege	Quote	Pkt.	Spiele	Siege	Quote		Anzahl	bestes	Anzahl	bestes
85	 Haas, Marco	DC Schotte III	1	2	1	50,0 %	0	1	0	0,0 %	1	1	1	100,0 %					
86	 Huchler, Daniel	DC Rainbow Bad Waldsee II	1	3	1	33,3 %	0	2	0	0,0 %	1	1	1	100,0 %					
86	 Selg, Kevin	DC Schotte III	1	3	1	33,3 %	0	2	0	0,0 %	1	1	1	100,0 %					
88	 Gunia, Katja	WSV Mehrstetten Fuenfnullois II	1	6	1	16,7 %	0	4	0	0,0 %	1	2	1	50,0 %					
89	 Herter, Ralf	DC Schotte II	1	10	1	10,0 %	0	6	0	0,0 %	1	4	1	25,0 %			1	110	
90	 Renz, Philipp	1. DC Hochsträß II	0	3	0	0,0 %	0	2	0	0,0 %	0	1	0	0,0 %					
91	 Fleischer, Fabian	Dartfreunde Bergatreute III	0	5	0	0,0 %	0	3	0	0,0 %	0	2	0	0,0 %					
92	 Wittich, Andreas	WSV Mehrstetten Fuenfnullois II	0	6	0	0,0 %	0	4	0	0,0 %	0	2	0	0,0 %					



















 Herren    
 Damen    
 Junioren    
 Juniorinnen    
 nicht mehr gemeldet

Hinweis: Sollten die Markierungen nicht angezeigt werden, bitte das „Drucken der Hintergrundgrafiken“ aktivieren.























**Dies ist ein Ausdruck der Homepage des DVOS e. V.**























## Spielerauswertung Kreisliga Nord 2023/2024























Sortiert nach: Punkte























Platz	Name	Mannschaft	Gesamt				Einzel				Doppel				Anzahl 180	short game		high finish	
			Pkt.	Spiele	Siege	Quote	Pkt.	Spiele	Siege	Quote	Pkt.	Spiele	Siege	Quote		Anzahl	bestes	Anzahl	bestes
1	 Maier, Dominik	TV Steinheim I	69	47	38	80,9 %	62	38	31	81,6 %	7	9	7	77,8 %	4	6	16	1	112
2	 Geywitz, Thomas	SV Scharenstetten II	64	62	38	61,3 %	52	44	26	59,1 %	12	18	12	66,7 %	4			2	125
3	 Rast, Mika	1. DC Göppingen III	62	57	36	63,2 %	52	39	26	66,7 %	10	18	10	55,6 %	4	4	17	3	105
4	 Zeitler, Dario	Spvgg Reichenbach I	62	60	34	56,7 %	56	41	28	68,3 %	6	19	6	31,6 %	3	1	17	2	113
5	 Ugbodu, Marvin	TSG Nattheim Darts I	59	41	37	90,2 %	44	25	22	88,0 %	15	16	15	93,8 %	2	1	18	2	108
6	 Schroll, Sam-Joel	TSG Nattheim Darts III	59	54	33	61,1 %	52	41	26	63,4 %	7	13	7	53,8 %	8	1	16		
7	 Linder, Hans-Jürgen	TSG Nattheim Darts II	56	51	34	66,7 %	44	33	22	66,7 %	12	18	12	66,7 %	2	1	18	5	127
8	 Haberle, Sascha	DC Lonetal Bernstadt III	54	52	31	59,6 %	46	37	23	62,2 %	8	15	8	53,3 %	1				
9	 Beyrle, Manuel	TSG Nattheim Darts I	53	39	33	84,6 %	40	24	20	83,3 %	13	15	13	86,7 %		2	18	3	120
9	 Hruschka, Philipp	TSG Nattheim Darts I	53	39	31	79,5 %	44	29	22	75,9 %	9	10	9	90,0 %	1	1	18	2	113
11	 Bickel, Alexander	TSG Nattheim Darts I	51	34	31	91,2 %	40	22	20	90,9 %	11	12	11	91,7 %	4	6	14	2	153
12	 Rast, Tobias	1. DC Göppingen III	50	52	29	55,8 %	42	36	21	58,3 %	8	16	8	50,0 %				1	137
13	 Nusser, Thomas	DC Lonetal Bernstadt III	50	54	27	50,0 %	46	42	23	54,8 %	4	12	4	33,3 %	2			1	108
14	 Fischer, Hannes	TB Gingen Bulls I	48	36	29	80,6 %	38	20	19	95,0 %	10	16	10	62,5 %	4	2	18	3	130
15	 Sachs, Moritz	TSG Nattheim Darts I	47	34	28	82,4 %	38	23	19	82,6 %	9	11	9	81,8 %					
16	 Schäfer, Alexander	1. DC Göppingen III	47	57	30	52,6 %	34	38	17	44,7 %	13	19	13	68,4 %				3	120
17	 Auer, Andreas	TB Gingen Bulls I	44	37	23	62,2 %	42	30	21	70,0 %	2	7	2	28,6 %	1	1	17	1	105
18	 Biedermann, Holger	SV Scharenstetten III	43	36	24	66,7 %	38	27	19	70,4 %	5	9	5	55,6 %	2			2	120

























Platz	Name	Mannschaft	Gesamt				Einzel				Doppel				Anzahl 180	short game		high finish	
			Pkt.	Spiele	Siege	Quote	Pkt.	Spiele	Siege	Quote	Pkt.	Spiele	Siege	Quote		Anzahl	bestes	Anzahl	bestes
19	 Bündgens, Josef	DC Lonetal Bernstadt III	41	44	25	56,8 %	32	26	16	61,5 %	9	18	9	50,0 %	2			1	140
20	 Haug, Patrick	TSG Nattheim Darts III	41	49	24	49,0 %	34	31	17	54,8 %	7	18	7	38,9 %				1	113
21	 Werner, Marius	TSG Nattheim Darts I	40	29	24	82,8 %	32	20	16	80,0 %	8	9	8	88,9 %	2	3	15	1	124
22	 Rzepka, Wolfgang	TB Gingen Bulls I	40	31	21	67,7 %	38	26	19	73,1 %	2	5	2	40,0 %	2				
23	 Bosch, Alexander	DC Lonetal Bernstadt III	40	40	24	60,0 %	32	25	16	64,0 %	8	15	8	53,3 %					
24	 Winkler, Volker	1. DC Göppingen III	40	45	24	53,3 %	32	30	16	53,3 %	8	15	8	53,3 %		1	18	1	144
25	 Eßlinger, Markus	DC Lonetal Bernstadt II	40	46	26	56,5 %	28	27	14	51,9 %	12	19	12	63,2 %					
26	 Schramm, Holger	TB Gingen Bulls I	39	28	22	78,6 %	34	21	17	81,0 %	5	7	5	71,4 %					
27	 Bieder, Sven	TSG Nattheim Darts III	39	42	23	54,8 %	32	27	16	59,3 %	7	15	7	46,7 %				1	107
28	 Haller, Heinrich	SV Scharenstetten II	38	27	21	77,8 %	34	20	17	85,0 %	4	7	4	57,1 %	1	2	17	1	114
29	 Speth, Moritz	TSG Nattheim Darts II	37	38	23	60,5 %	28	25	14	56,0 %	9	13	9	69,2 %	4	2	15	3	130
30	 Baßler, Martin	TSG Nattheim Darts II	36	36	22	61,1 %	28	25	14	56,0 %	8	11	8	72,7 %		1	18		
31	 Voit, Arno	TV Steinheim I	36	37	22	59,5 %	28	27	14	51,9 %	8	10	8	80,0 %	1	2	17		
32	 Eckardt, Timo	TSG Nattheim Darts II	35	40	23	57,5 %	24	26	12	46,2 %	11	14	11	78,6 %					
33	 Eisele, Andreas	SV Scharenstetten II	35	52	21	40,4 %	28	36	14	38,9 %	7	16	7	43,8 %	3	1	14	3	115
34	 Hofmann, Lukas	TV Steinheim I	34	34	22	64,7 %	24	19	12	63,2 %	10	15	10	66,7 %		1	18		
35	 Bosch, Lucas	DC Lonetal Bernstadt II	34	45	22	48,9 %	24	30	12	40,0 %	10	15	10	66,7 %	1			3	120
36	 Semovic, Suad	TSG Nattheim Darts I	32	22	19	86,4 %	26	16	13	81,3 %	6	6	6	100,0 %	3	3	18	1	119
37	 Lehmann, Alexander	TSG Nattheim Darts I	32	23	20	87,0 %	24	15	12	80,0 %	8	8	8	100,0 %	1			1	100
38	 Brandt, Christian	Spvvg Reichenbach I	32	30	19	63,3 %	26	21	13	61,9 %	6	9	6	66,7 %	1				
39	 Diebold, Jens	TB Gingen Bulls I	32	33	21	63,6 %	22	17	11	64,7 %	10	16	10	62,5 %				2	123
40	 Wohlfarth, Alexander	Spvvg Reichenbach I	31	52	19	36,5 %	24	36	12	33,3 %	7	16	7	43,8 %	1				

Platz	Name	Mannschaft	Gesamt				Einzel				Doppel				Anzahl 180	short game		high finish	
			Pkt.	Spiele	Siege	Quote	Pkt.	Spiele	Siege	Quote	Pkt.	Spiele	Siege	Quote		Anzahl	bestes	Anzahl	bestes
41	 Meder, Elias	1. DC Göppingen III	30	26	18	69,2 %	24	16	12	75,0 %	6	10	6	60,0 %	1	1	18	1	124
42	 Haag, Marcel	DC Lonetal Bernstadt II	29	41	16	39,0 %	26	33	13	39,4 %	3	8	3	37,5 %					
43	 Stark, Ronny	DC Lonetal Bernstadt II	29	45	19	42,2 %	20	27	10	37,0 %	9	18	9	50,0 %		1	18	1	126
44	 Fuchsle, Steffen	TSG Nattheim Darts III	28	41	17	41,5 %	22	26	11	42,3 %	6	15	6	40,0 %				1	112
45	 Söll, Achim	TB Gingen Bulls I	26	18	14	77,8 %	24	16	12	75,0 %	2	2	2	100,0 %	1			1	105
46	 Nottensteiner, Michael	SV Scharenstetten II	25	40	17	42,5 %	16	27	8	29,6 %	9	13	9	69,2 %	1				
46	 Steitz, Laila	Spvgg Reichenbach I	25	40	14	35,0 %	22	27	11	40,7 %	3	13	3	23,1 %					
48	 Humer, Horst	TV Steinheim I	24	18	15	83,3 %	18	12	9	75,0 %	6	6	6	100,0 %	1				
49	 Kappel, Markus	DC Lonetal Bernstadt II	23	34	15	44,1 %	16	21	8	38,1 %	7	13	7	53,8 %	1				
50	 Weber, Michael	SV Scharenstetten III	23	45	12	26,7 %	22	33	11	33,3 %	1	12	1	8,3 %					
51	 Schneider, Brigitte	DC Lonetal Bernstadt II	21	32	12	37,5 %	18	25	9	36,0 %	3	7	3	42,9 %				1	103
52	 Eberhard, Uwe	TSG Nattheim Darts II	20	29	14	48,3 %	12	18	6	33,3 %	8	11	8	72,7 %					
53	 Stütz, Dennis	TV Steinheim II	19	14	11	78,6 %	16	9	8	88,9 %	3	5	3	60,0 %					
54	 Holz, Harald	TV Steinheim I	19	19	11	57,9 %	16	11	8	72,7 %	3	8	3	37,5 %					
55	 Holjewilken, Lorenz	TV Steinheim I	19	23	11	47,8 %	16	15	8	53,3 %	3	8	3	37,5 %					
56	 Holz, Harald	TV Steinheim II	19	29	11	37,9 %	16	19	8	42,1 %	3	10	3	30,0 %					
57	 Glas, Carolin	TSG Nattheim Darts II	19	32	12	37,5 %	14	22	7	31,8 %	5	10	5	50,0 %					
58	 Nowacki, Paul	SV Scharenstetten III	19	47	12	25,5 %	14	29	7	24,1 %	5	18	5	27,8 %					
59	 Dürr, Timo	DC Lonetal Bernstadt III	19	49	14	28,6 %	10	28	5	17,9 %	9	21	9	42,9 %					
60	 Humer, Horst	TV Steinheim II	17	17	10	58,8 %	14	11	7	63,6 %	3	6	3	50,0 %					
61	 Baumgartner, Alexander	TB Gingen Bulls I	17	19	9	47,4 %	16	14	8	57,1 %	1	5	1	20,0 %					
62	 Stütz, Dennis	TV Steinheim I	16	14	9	64,3 %	14	10	7	70,0 %	2	4	2	50,0 %	1	2	18	1	106

Platz	Name	Mannschaft	Gesamt				Einzel				Doppel				Anzahl 180	short game		high finish	
			Pkt.	Spiele	Siege	Quote	Pkt.	Spiele	Siege	Quote	Pkt.	Spiele	Siege	Quote		Anzahl	bestes	Anzahl	bestes
63	 Schütz, Philipp	TSG Nattheim Darts II	16	23	9	39,1 %	14	19	7	36,8 %	2	4	2	50,0 %					
64	 Post, Stefan	TV Steinheim II	16	36	11	30,6 %	10	22	5	22,7 %	6	14	6	42,9 %					
65	 Blender, Andrea	SV Scharenstetten II	15	22	9	40,9 %	12	13	6	46,2 %	3	9	3	33,3 %					
66	 Hihn, Daniel	TSG Nattheim Darts III	15	26	9	34,6 %	12	15	6	40,0 %	3	11	3	27,3 %					
67	 Schmock, Benjamin	SV Scharenstetten II	14	14	8	57,1 %	12	9	6	66,7 %	2	5	2	40,0 %					
68	 Frey, Kevin	SV Scharenstetten II	14	30	9	30,0 %	10	18	5	27,8 %	4	12	4	33,3 %					
69	 Schestag, Kimi	TV Steinheim II	13	13	7	53,8 %	12	8	6	75,0 %	1	5	1	20,0 %	1		1	100	
70	 Stücker, Kai	TB Gingen Bulls I	12	16	7	43,8 %	10	9	5	55,6 %	2	7	2	28,6 %			1	105	
71	 Pawlicki, Ingo	DC Lonetal Bernstadt II	12	21	8	38,1 %	8	13	4	30,8 %	4	8	4	50,0 %					
72	 Skolik, Matthias	Spvvg Reichenbach I	12	33	8	24,2 %	8	21	4	19,0 %	4	12	4	33,3 %					
73	 Schiele, Kai	TV Steinheim I	11	17	7	41,2 %	8	10	4	40,0 %	3	7	3	42,9 %					
74	 Heiduk, Denny	TV Steinheim I	11	19	7	36,8 %	8	11	4	36,4 %	3	8	3	37,5 %					
75	 Zimpl, Maximilian	TSG Nattheim Darts III	11	25	7	28,0 %	8	19	4	21,1 %	3	6	3	50,0 %	1				
76	 Merkle, David	TSG Nattheim Darts II	10	12	7	58,3 %	6	6	3	50,0 %	4	6	4	66,7 %			1	102	
77	 Dumcke, Mattias	TV Steinheim I	10	16	7	43,8 %	6	9	3	33,3 %	4	7	4	57,1 %					
77	 Jorgel, Peter	DC Lonetal Bernstadt III	10	16	5	31,3 %	10	14	5	35,7 %	0	2	0	0,0 %					
79	 Dumcke, Mattias	TV Steinheim II	10	19	6	31,6 %	8	12	4	33,3 %	2	7	2	28,6 %					
80	 Holjewilken, Lorenz	TV Steinheim II	10	26	7	26,9 %	6	16	3	18,8 %	4	10	4	40,0 %					
81	 Kestin, Mirko	TV Steinheim II	9	10	5	50,0 %	8	7	4	57,1 %	1	3	1	33,3 %					
82	 Herbert, Bruno	1. DC Göppingen III	9	13	6	46,2 %	6	8	3	37,5 %	3	5	3	60,0 %					
83	 Prager, Martin	TV Steinheim II	9	18	5	27,8 %	8	13	4	30,8 %	1	5	1	20,0 %					
84	 Schiele, Kai	TV Steinheim II	9	20	6	30,0 %	6	13	3	23,1 %	3	7	3	42,9 %			1	107	

Platz	Name	Mannschaft	Gesamt				Einzel				Doppel				Anzahl 180	short game		high finish	
			Pkt.	Spiele	Siege	Quote	Pkt.	Spiele	Siege	Quote	Pkt.	Spiele	Siege	Quote		Anzahl	bestes	Anzahl	bestes
85	 Greiner, Markus	1. DC Göppingen III	8	7	5	71,4 %	6	4	3	75,0 %	2	3	2	66,7 %					
86	 Heiduk, Denny	TV Steinheim II	8	14	4	28,6 %	8	13	4	30,8 %	0	1	0	0,0 %					
87	 Grupp, Dominic	TV Steinheim II	7	20	4	20,0 %	6	14	3	21,4 %	1	6	1	16,7 %					
88	 Schlanderer, Dominik	SV Scharenstetten III	7	32	4	12,5 %	6	21	3	14,3 %	1	11	1	9,1 %	1				
88	 Schmid, Dominik	SV Scharenstetten III	7	32	4	12,5 %	6	21	3	14,3 %	1	11	1	9,1 %					
90	 Behrendt, Thomas	1. DC Göppingen III	6	6	4	66,7 %	4	4	2	50,0 %	2	2	2	100,0 %					
91	 Schroll, Wolfgang	TSG Nattheim Darts III	6	10	4	40,0 %	4	7	2	28,6 %	2	3	2	66,7 %					
92	 Stier, Markus	TB Gingen Bulls I	6	12	4	33,3 %	4	7	2	28,6 %	2	5	2	40,0 %					
93	 Schiefelbein, Stefan	TV Steinheim II	6	20	4	20,0 %	4	14	2	14,3 %	2	6	2	33,3 %					
94	 Grupp, Jürgen	TV Steinheim I	5	3	3	100,0 %	4	2	2	100,0 %	1	1	1	100,0 %					
94	 Werner, Peter	TSG Nattheim Darts II	5	3	3	100,0 %	4	2	2	100,0 %	1	1	1	100,0 %					
94	 Werner, Peter	TSG Nattheim Darts I	5	3	3	100,0 %	4	2	2	100,0 %	1	1	1	100,0 %		1	14		
97	 Krafzig, Melanie	SV Scharenstetten II	5	9	4	44,4 %	2	4	1	25,0 %	3	5	3	60,0 %					
98	 Amberg, Andre	DC Lonetal Bernstadt III	4	4	3	75,0 %	2	2	1	50,0 %	2	2	2	100,0 %			1	119	
99	 Eisele, Manuel	SV Scharenstetten II	4	8	2	25,0 %	4	5	2	40,0 %	0	3	0	0,0 %					
100	 Sailer, Florian	SV Scharenstetten III	4	21	2	9,5 %	4	15	2	13,3 %	0	6	0	0,0 %					
101	 Kurz, Daniel	TSG Nattheim Darts III	3	3	2	66,7 %	2	2	1	50,0 %	1	1	1	100,0 %					
102	 Baumann, Hansjörg	TSG Nattheim Darts III	3	6	2	33,3 %	2	4	1	25,0 %	1	2	1	50,0 %					
103	 Ulm, Leon	TV Steinheim I	3	7	2	28,6 %	2	4	1	25,0 %	1	3	1	33,3 %					
104	 Jungfleisch, Daniel	Spvvg Reichenbach I	3	10	2	20,0 %	2	6	1	16,7 %	1	4	1	25,0 %					
105	 Röscheise, Günter	SV Scharenstetten III	3	39	3	7,7 %	0	22	0	0,0 %	3	17	3	17,6 %					
106	 Schmeißer, Lasse	TSG Nattheim Darts III	2	2	1	50,0 %	2	1	1	100,0 %	0	1	0	0,0 %					



















Platz	Name	Mannschaft	Gesamt				Einzel				Doppel				Anzahl 180	short game		high finish	
			Pkt.	Spiele	Siege	Quote	Pkt.	Spiele	Siege	Quote	Pkt.	Spiele	Siege	Quote		Anzahl	bestes	Anzahl	bestes
106	 Ulm, Lennis	TV Steinheim I	2	2	1	50,0 %	2	2	1	50,0 %	0	0	0	0,0 %					
108	 Zwisele, Sebastian	Spvvg Reichenbach I	2	7	1	14,3 %	2	4	1	25,0 %	0	3	0	0,0 %					
109	 Federico, Simon	TSG Nattheim Darts III	1	2	1	50,0 %	0	1	0	0,0 %	1	1	1	100,0 %					
109	 Feitz, Markus	TB Gingen Bulls I	1	2	1	50,0 %	0	1	0	0,0 %	1	1	1	100,0 %					
111	 Stückler, Katrin	TB Gingen Bulls I	1	3	1	33,3 %	0	0	0	0,0 %	1	3	1	33,3 %					
111	 Szabo, Oliver	TB Gingen Bulls I	1	3	1	33,3 %	0	2	0	0,0 %	1	1	1	100,0 %					
113	 Plichta, Thomas	TB Gingen Bulls I	1	7	1	14,3 %	0	3	0	0,0 %	1	4	1	25,0 %					
114	 Schestag, Kimi	TV Steinheim I	1	8	1	12,5 %	0	6	0	0,0 %	1	2	1	50,0 %					
115	 Burger, Michael	Spvvg Reichenbach I	1	22	1	4,5 %	0	15	0	0,0 %	1	7	1	14,3 %					
116	 Schöning, Joachim	1. DC Göppingen III	0	1	0	0,0 %	0	1	0	0,0 %	0	0	0	0,0 %					
117	 Alber, Daniel	TB Gingen Bulls I	0	3	0	0,0 %	0	1	0	0,0 %	0	2	0	0,0 %					
117	 Hertel, Sebastian	TV Steinheim II	0	3	0	0,0 %	0	2	0	0,0 %	0	1	0	0,0 %					
119	 Mayer, Zsolt	TSG Nattheim Darts III	0	4	0	0,0 %	0	2	0	0,0 %	0	2	0	0,0 %					
119	 Mössner, Dirk	TB Gingen Bulls I	0	4	0	0,0 %	0	1	0	0,0 %	0	3	0	0,0 %					
121	 Rabus, Kerstin	DC Lonetal Bernstadt III	0	5	0	0,0 %	0	2	0	0,0 %	0	3	0	0,0 %					
121	 Wiedmann, Danny	TV Steinheim II	0	5	0	0,0 %	0	3	0	0,0 %	0	2	0	0,0 %					
123	 Bucher, Thorsten	Spvvg Reichenbach I	0	10	0	0,0 %	0	5	0	0,0 %	0	5	0	0,0 %					























 Herren
  Damen
  Junioren
  Juniorinnen
  nicht mehr gemeldet























Hinweis: Sollten die Markierungen nicht angezeigt werden, bitte das „Drucken der Hintergrundgrafiken“ aktivieren.

## Spielerauswertung Kreisliga West 2023/2024























Sortiert nach: Punkte























Platz	Name	Mannschaft	Gesamt				Einzel				Doppel				Anzahl 180	short game		high finish	
			Pkt.	Spiele	Siege	Quote	Pkt.	Spiele	Siege	Quote	Pkt.	Spiele	Siege	Quote		Anzahl	bestes	Anzahl	bestes
			1	 Stahlecker, Jason	TSV Game Over II	98	66	58	87,9 %	80	44	40	90,9 %	18		22	18	81,8 %	4
2	 Becker, Andreas	1. DC Allmendingen III	92	64	55	85,9 %	74	43	37	86,0 %	18	21	18	85,7 %	1	6	16	1	140
3	 Hof, Marius	TSV Game Over II	83	63	49	77,8 %	68	42	34	81,0 %	15	21	15	71,4 %	1	2	17	2	106
4	 Walker, Kevin	1. DC Hochsträß III	75	48	43	89,6 %	64	34	32	94,1 %	11	14	11	78,6 %	1	4	16	4	120
5	 Buschow, Philipp	1. DC Hochsträß IV	74	54	45	83,3 %	58	36	29	80,6 %	16	18	16	88,9 %	7	4	15	5	152
6	 Ertle, Stefan	VfL Munderkingen I	71	58	39	67,2 %	64	42	32	76,2 %	7	16	7	43,8 %	3	1	18	2	122
6	 Schuhmacher, Jochen	1. DC Allmendingen III	71	58	43	74,1 %	56	39	28	71,8 %	15	19	15	78,9 %	2	4	13	3	141
8	 Schmidt, Kevin	1. DC Hochsträß IV	69	52	43	82,7 %	52	34	26	76,5 %	17	18	17	94,4 %	5	2	18	2	112
9	 Flohr, Daniel	Dartschützen Ehingen I	69	62	40	64,5 %	58	41	29	70,7 %	11	21	11	52,4 %	2	2	18	3	105
10	 Wanke, Raphael	1. DC Allmendingen III	68	53	42	79,2 %	52	35	26	74,3 %	16	18	16	88,9 %	3	1	18		
11	 Junginger, Felix	1. DC Hochsträß IV	54	57	33	57,9 %	42	39	21	53,8 %	12	18	12	66,7 %				1	111
12	 Feyock, Felix	1. DC Hochsträß IV	52	43	32	74,4 %	40	28	20	71,4 %	12	15	12	80,0 %	1				
13	 Heim, Steffen	1. DC Hochsträß V	52	60	33	55,0 %	38	38	19	50,0 %	14	22	14	63,6 %	2	1	17		
14	 Kussin, Andreas	1. DC Hochsträß III	45	33	26	78,8 %	38	22	19	86,4 %	7	11	7	63,6 %	2			2	114
15	 Eberle, Joshua	1. DC Hochsträß III	44	42	26	61,9 %	36	28	18	64,3 %	8	14	8	57,1 %	2	1	15	1	102
16	 Elmer, Patrick	FC Schelklingen/Alb I	44	48	25	52,1 %	38	32	19	59,4 %	6	16	6	37,5 %	2	1	17		
17	 Röder, Jürgen	1. DC Allmendingen III	43	43	26	60,5 %	34	28	17	60,7 %	9	15	9	60,0 %					
18	 Gutknecht, Stefan	1. DC Allmendingen IV	43	57	25	43,9 %	36	40	18	45,0 %	7	17	7	41,2 %	1	1	18	3	140

Platz	Name	Mannschaft	Gesamt				Einzel				Doppel				Anzahl 180	short game		high finish	
			Pkt.	Spiele	Siege	Quote	Pkt.	Spiele	Siege	Quote	Pkt.	Spiele	Siege	Quote		Anzahl	bestes	Anzahl	bestes
19	 Schnee, Tim	1. DC Hochsträß V	42	32	25	78,1 %	34	22	17	77,3 %	8	10	8	80,0 %	4			1	110
20	 Zanor, Stefan	FC Schelklingen/Alb I	42	48	25	52,1 %	34	36	17	47,2 %	8	12	8	66,7 %					
21	 Berko, Manuel	DC Emerkingen I	41	39	24	61,5 %	34	26	17	65,4 %	7	13	7	53,8 %	1				
21	 Geppert, Max	VfL Munderkingen I	41	39	22	56,4 %	38	30	19	63,3 %	3	9	3	33,3 %	1	1	18		
23	 Felski, Alexander	1. DC Hochsträß V	41	48	26	54,2 %	30	30	15	50,0 %	11	18	11	61,1 %	3	1	18	2	120
24	 Petak, Patrick	TSV Game Over II	39	39	22	56,4 %	34	30	17	56,7 %	5	9	5	55,6 %	2	1	17	1	109
25	 Koukal, Ralf	1. DC Allmendingen IV	39	50	24	48,0 %	30	32	15	46,9 %	9	18	9	50,0 %				4	111
26	 Weiss, Marcel	DC Emerkingen I	38	39	22	56,4 %	32	26	16	61,5 %	6	13	6	46,2 %		2	17	1	100
27	 Walk, Lukas	DC Emerkingen I	35	27	22	81,5 %	26	18	13	72,2 %	9	9	9	100,0 %		2	17	1	112
28	 Liebezeit, Max	Dartschützen Ehingen I	32	57	20	35,1 %	24	38	12	31,6 %	8	19	8	42,1 %	1				
29	 Schott, Sebastian	1. DC Hochsträß V	31	26	17	65,4 %	28	20	14	70,0 %	3	6	3	50,0 %	1			1	108
30	 Blankenhorn, Aron	FC Schelklingen/Alb I	30	30	18	60,0 %	24	20	12	60,0 %	6	10	6	60,0 %				1	107
31	 Löhrmann, Marc	TSV Game Over II	30	35	18	51,4 %	24	21	12	57,1 %	6	14	6	42,9 %				2	107
32	 Herkströter, Rainer	SV DT Untermarchtal II	30	37	17	45,9 %	26	26	13	50,0 %	4	11	4	36,4 %	1			1	110
33	 Schenz, Stefan	1. DC Hochsträß III	30	38	18	47,4 %	24	26	12	46,2 %	6	12	6	50,0 %				1	110
34	 Otto, Josef	1. DC Allmendingen IV	29	55	17	30,9 %	24	38	12	31,6 %	5	17	5	29,4 %					
35	 Sameisla, Fabian	SV Niederhofen II	28	27	16	59,3 %	24	18	12	66,7 %	4	9	4	44,4 %	2	1	17		
36	 Richter, Christian	1. DC Hochsträß V	27	25	16	64,0 %	22	17	11	64,7 %	5	8	5	62,5 %					
37	 Becker, Steven	1. DC Allmendingen III	27	26	16	61,5 %	22	19	11	57,9 %	5	7	5	71,4 %					
38	 Lepre, Antonio	SV DT Untermarchtal II	27	32	14	43,8 %	26	26	13	50,0 %	1	6	1	16,7 %				1	120
39	 Wiedemann, Anna	SV DT Untermarchtal II	27	35	15	42,9 %	24	23	12	52,2 %	3	12	3	25,0 %					
40	 Otto, Luca	1. DC Allmendingen IV	27	55	18	32,7 %	18	34	9	26,5 %	9	21	9	42,9 %				1	115




Platz	Name	Mannschaft	Gesamt				Einzel				Doppel				Anzahl 180	short game		high finish	
			Pkt.	Spiele	Siege	Quote	Pkt.	Spiele	Siege	Quote	Pkt.	Spiele	Siege	Quote		Anzahl	bestes	Anzahl	bestes
41	 Walter, Andreas	DC Emerkingen I	26	30	16	53,3 %	20	20	10	50,0 %	6	10	6	60,0 %		1	18	2	112
42	 Medefind, Paul	Dartschützen Ehingen I	26	46	16	34,8 %	20	33	10	30,3 %	6	13	6	46,2 %	1				
43	 Riedmüller, Michele	1. DC Hochsträß III	25	24	15	62,5 %	20	16	10	62,5 %	5	8	5	62,5 %	3	1	16	1	117
44	 Hummel, Bernd	DC Emerkingen I	24	30	15	50,0 %	18	20	9	45,0 %	6	10	6	60,0 %					
45	 Schwer, Martin	TSV Game Over II	24	39	15	38,5 %	18	28	9	32,1 %	6	11	6	54,5 %					
46	 Singer, Günther	Dartschützen Ehingen I	24	41	14	34,1 %	20	26	10	38,5 %	4	15	4	26,7 %					
47	 Schubert, Uwe	1. DC Allmendingen III	23	20	15	75,0 %	16	12	8	66,7 %	7	8	7	87,5 %	1	4	16		
48	 Rhinow, Robin	1. DC Hochsträß IV	23	23	13	56,5 %	20	17	10	58,8 %	3	6	3	50,0 %				1	103
49	 Baur, Tobias	FC Schelklingen/Alb I	23	31	13	41,9 %	20	21	10	47,6 %	3	10	3	30,0 %		1	17	1	105
50	 Erhardt, Daniel	1. DC Hochsträß V	22	31	13	41,9 %	18	21	9	42,9 %	4	10	4	40,0 %					
51	 Miller, Daniel	1. DC Hochsträß III	21	26	13	50,0 %	16	16	8	50,0 %	5	10	5	50,0 %					
52	 Lang, Ralf	FC Schelklingen/Alb I	21	30	14	46,7 %	14	19	7	36,8 %	7	11	7	63,6 %	1			1	112
53	 Rist, Volker	SV Niederhofen II	21	37	12	32,4 %	18	25	9	36,0 %	3	12	3	25,0 %	2				
54	 Burgert, Dominik	SV Niederhofen II	20	26	11	42,3 %	18	18	9	50,0 %	2	8	2	25,0 %				1	115
55	 Kley, Marcel	FC Schelklingen/Alb I	19	16	12	75,0 %	14	10	7	70,0 %	5	6	5	83,3 %	1				
56	 Richter, Christian	1. DC Hochsträß III	19	26	12	46,2 %	14	16	7	43,8 %	5	10	5	50,0 %		2	16		
57	 Schlecker, Patrick	SV Niederhofen II	18	49	10	20,4 %	16	32	8	25,0 %	2	17	2	11,8 %	1				
58	 Ströhle, Anja	1. DC Hochsträß V	17	26	10	38,5 %	14	18	7	38,9 %	3	8	3	37,5 %					
59	 Heinrich, Gerd	Dartschützen Ehingen I	16	12	9	75,0 %	14	8	7	87,5 %	2	4	2	50,0 %					
60	 Roth, Alexander	DC Emerkingen I	15	15	9	60,0 %	12	10	6	60,0 %	3	5	3	60,0 %				1	112
61	 Missel, Marcel	DC Emerkingen I	15	18	9	50,0 %	12	12	6	50,0 %	3	6	3	50,0 %		2	18	1	117
62	 Sailer, Franz	SV Niederhofen II	15	26	9	34,6 %	12	16	6	37,5 %	3	10	3	30,0 %					



Platz	Name	Mannschaft	Gesamt				Einzel				Doppel				Anzahl 180	short game		high finish	
			Pkt.	Spiele	Siege	Quote	Pkt.	Spiele	Siege	Quote	Pkt.	Spiele	Siege	Quote		Anzahl	bestes	Anzahl	bestes
63	 Braun, Elmar	FC Schelklingen/Alb I	15	32	9	28,1 %	12	20	6	30,0 %	3	12	3	25,0 %		1	17		
64	 Leonhardt, Jan	DC Emerkingen I	14	18	8	44,4 %	12	12	6	50,0 %	2	6	2	33,3 %					
65	 Redepinning, Steffen	SV Niederhofen II	14	25	8	32,0 %	12	19	6	31,6 %	2	6	2	33,3 %	1			1	100
66	 Glatzer, Michael	SV DT Untermarchtal II	14	30	8	26,7 %	12	20	6	30,0 %	2	10	2	20,0 %					
67	 Hauwasser, Hans	1. DC Hochsträß III	13	16	9	56,3 %	8	9	4	44,4 %	5	7	5	71,4 %					
68	 Maier, Lucca	SV Niederhofen II	13	18	8	44,4 %	10	12	5	41,7 %	3	6	3	50,0 %					
69	 Hof, Peter	TSV Game Over II	13	19	9	47,4 %	8	9	4	44,4 %	5	10	5	50,0 %	1				
70	 Wiedemann, Eva	SV DT Untermarchtal II	12	15	7	46,7 %	10	9	5	55,6 %	2	6	2	33,3 %					
71	 Wiedemann, Timo	SV DT Untermarchtal II	12	17	7	41,2 %	10	11	5	45,5 %	2	6	2	33,3 %					
72	 Lang, Jonas	FC Schelklingen/Alb I	12	21	8	38,1 %	8	13	4	30,8 %	4	8	4	50,0 %	1				
73	 Deming, Michael	1. DC Allmendingen IV	12	44	8	18,2 %	8	30	4	13,3 %	4	14	4	28,6 %					
74	 Blankenheim, Julian	1. DC Hochsträß IV	11	23	8	34,8 %	6	14	3	21,4 %	5	9	5	55,6 %					
75	 Heuer, Rolf	Dartschützen Ehingen I	9	29	7	24,1 %	4	19	2	10,5 %	5	10	5	50,0 %					
76	 Hess, Sebastian	SV Niederhofen II	8	13	4	30,8 %	8	9	4	44,4 %	0	4	0	0,0 %					
77	 Mall, Lotta	SV Niederhofen II	8	15	6	40,0 %	4	9	2	22,2 %	4	6	4	66,7 %	1				
78	 Draksimovic, Bogasav	Dartschützen Ehingen I	7	6	4	66,7 %	6	4	3	75,0 %	1	2	1	50,0 %					
78	 Hinz, Christoph	DC Emerkingen I	7	6	4	66,7 %	6	4	3	75,0 %	1	2	1	50,0 %					
80	 Ertle, Marion	VfL Munderkingen I	7	28	5	17,9 %	4	16	2	12,5 %	3	12	3	25,0 %					
81	 Geppert, Meike	VfL Munderkingen I	7	35	5	14,3 %	4	20	2	10,0 %	3	15	3	20,0 %					
82	 Lock, Claudia	SV DT Untermarchtal II	7	40	4	10,0 %	6	24	3	12,5 %	1	16	1	6,3 %					
83	 Fuhrmann, Philipp	1. DC Hochsträß V	6	16	5	31,3 %	2	10	1	10,0 %	4	6	4	66,7 %					
84	 Böhm, Ellen	SV DT Untermarchtal II	6	25	4	16,0 %	4	16	2	12,5 %	2	9	2	22,2 %		1	17		

Platz	Name	Mannschaft	Gesamt				Einzel				Doppel				Anzahl 180	short game		high finish	
			Pkt.	Spiele	Siege	Quote	Pkt.	Spiele	Siege	Quote	Pkt.	Spiele	Siege	Quote		Anzahl	bestes	Anzahl	bestes
85	 Maier, Dietmar	VfL Munderkingen I	6	29	4	13,8 %	4	22	2	9,1 %	2	7	2	28,6 %					
86	 Hartmann, Noel	SV Niederhofen II	5	5	3	60,0 %	4	3	2	66,7 %	1	2	1	50,0 %					
87	 Aßfalg, Christian	DC Emerkingen I	5	6	3	50,0 %	4	4	2	50,0 %	1	2	1	50,0 %			1	108	
88	 Mall, Florian	SV Niederhofen II	5	9	4	44,4 %	2	5	1	20,0 %	3	4	3	75,0 %	1				
89	 Glatzer, Melanie	SV DT Untermarchtal II	5	11	3	27,3 %	4	7	2	28,6 %	1	4	1	25,0 %					
90	 Dickhoff, Oliver	1. DC Hochsträß IV	5	12	4	33,3 %	2	8	1	12,5 %	3	4	3	75,0 %					
91	 Wiedemann, Sandra	SV DT Untermarchtal II	5	13	3	23,1 %	4	8	2	25,0 %	1	5	1	20,0 %					
92	 Eckhardt, Heiko	DC Emerkingen I	5	15	3	20,0 %	4	10	2	20,0 %	1	5	1	20,0 %					
93	 Krüger, Matthias	FC Schelklingen/Alb I	4	6	2	33,3 %	4	4	2	50,0 %	0	2	0	0,0 %			1	108	
93	 Rieder, Michael	SV Niederhofen II	4	6	2	33,3 %	4	4	2	50,0 %	0	2	0	0,0 %	1				
95	 Ströhle, Anja	1. DC Hochsträß III	4	11	3	27,3 %	2	9	1	11,1 %	2	2	2	100,0 %					
96	 Stinner, Klaus	TSV Game Over II	3	3	2	66,7 %	2	2	1	50,0 %	1	1	1	100,0 %					
97	 Glatzer, René	SV DT Untermarchtal II	3	5	2	40,0 %	2	4	1	25,0 %	1	1	1	100,0 %					
98	 Steinepreiß, Alexander	SV Niederhofen II	3	8	2	25,0 %	2	6	1	16,7 %	1	2	1	50,0 %			1	120	
99	 Kley, Tobias	DC Emerkingen I	3	9	2	22,2 %	2	6	1	16,7 %	1	3	1	33,3 %					
100	 Graf, Carmen	VfL Munderkingen I	3	10	2	20,0 %	2	9	1	11,1 %	1	1	1	100,0 %					
101	 Burkard, Manfred	Dartschützen Ehingen I	3	11	2	18,2 %	2	7	1	14,3 %	1	4	1	25,0 %					
102	 Geppert, Andreas	VfL Munderkingen I	3	40	2	5,0 %	2	23	1	4,3 %	1	17	1	5,9 %					
103	 Geppert, Mona	VfL Munderkingen I	2	23	1	4,3 %	2	13	1	7,7 %	0	10	0	0,0 %					
104	 Stark, Christopher	SV DT Untermarchtal II	0	1	0	0,0 %	0	0	0	0,0 %	0	1	0	0,0 %					
105	 Kley, Andre	FC Schelklingen/Alb I	0	2	0	0,0 %	0	1	0	0,0 %	0	1	0	0,0 %					
105	 Köger, Gerold	VfL Munderkingen I	0	2	0	0,0 %	0	1	0	0,0 %	0	1	0	0,0 %					

Platz	Name	Mannschaft	Gesamt				Einzel				Doppel				Anzahl 180	short game		high finish	
			Pkt.	Spiele	Siege	Quote	Pkt.	Spiele	Siege	Quote	Pkt.	Spiele	Siege	Quote		Anzahl	bestes	Anzahl	bestes
107	 McNicol, Chris	SV DT Untermarchtal II	0	3	0	0,0 %	0	2	0	0,0 %	0	1	0	0,0 %					
107	 Strazzeri, Dominik	1. DC Allmendingen IV	0	3	0	0,0 %	0	2	0	0,0 %	0	1	0	0,0 %					



















 Herren
  Damen
  Junioren
  Juniorinnen
  nicht mehr gemeldet























Hinweis: Sollten die Markierungen nicht angezeigt werden, bitte das „Drucken der Hintergrundgrafiken“ aktivieren.























**Dies ist ein Ausdruck der Homepage des DVOS e. V.**























## Spielerauswertung Kreisliga Ost 2023/2024























Sortiert nach: Punkte

Platz	Name	Mannschaft	Gesamt				Einzel				Doppel				Anzahl 180	short game		high finish	
			Pkt.	Spiele	Siege	Quote	Pkt.	Spiele	Siege	Quote	Pkt.	Spiele	Siege	Quote		Anzahl	bestes	Anzahl	bestes
1	 Sigitov, Sergey	1. DC Ulm IV	90	63	54	85,7 %	72	42	36	85,7 %	18	21	18	85,7 %	3	8	16	7	152
2	 Milovic, Aleksander	Sportfreunde Dornstadt I	80	61	45	73,8 %	70	41	35	85,4 %	10	20	10	50,0 %				2	119
3	 Lux, Walter	DC Trendsetters Weißenhorn I	79	62	45	72,6 %	68	42	34	81,0 %	11	20	11	55,0 %	7	4	18	1	153
4	 Zeba, Alojzije	SV Grimmelfingen I	68	47	40	85,1 %	56	34	28	82,4 %	12	13	12	92,3 %		1	17	2	129
5	 Funk, Manuel	Black Star Darters I	66	40	33	82,5 %	66	40	33	82,5 %	0	0	0	0,0 %		1	18	1	109
6	 Imhof, Michael	Black Star Darters I	66	43	37	86,0 %	58	34	29	85,3 %	8	9	8	88,9 %		1	18	2	120
7	 Schulz, Jürgen	1. DC Ulm IV	62	54	38	70,4 %	48	36	24	66,7 %	14	18	14	77,8 %	1	4	17	3	120
8	 Trocha, Frank	1. DC Ulm IV	62	58	39	67,2 %	46	38	23	60,5 %	16	20	16	80,0 %		2	16	2	118
9	 Mutenzer, Tobias	SV Grimmelfingen I	61	46	35	76,1 %	52	36	26	72,2 %	9	10	9	90,0 %	4	2	18		
10	 Mutenzer, Marco	SV Grimmelfingen I	60	45	35	77,8 %	50	30	25	83,3 %	10	15	10	66,7 %		2	18	1	100
11	 Sontheimer, Michael	TSV Einsingen I	56	50	32	64,0 %	48	35	24	68,6 %	8	15	8	53,3 %	1	3	18	5	170
12	 Maldoff, Marcus	TSV Einsingen I	52	33	30	90,9 %	44	22	22	100,0 %	8	11	8	72,7 %	4	11	16		
13	 Koch, Philipp	DC SunDowner III	52	52	31	59,6 %	42	34	21	61,8 %	10	18	10	55,6 %	2	1	18		
14	 Ott, Matthias	Sportfreunde Dornstadt I	52	56	29	51,8 %	46	38	23	60,5 %	6	18	6	33,3 %				2	124
15	 Michailidis, Valandis	Black Star Darters I	51	43	33	76,7 %	36	23	18	78,3 %	15	20	15	75,0 %	2	1	17	2	122
16	 Haizmann, Konrad	TSV Einsingen I	49	34	28	82,4 %	42	24	21	87,5 %	7	10	7	70,0 %	6	2	15		
17	 Mutenzer, Ralf	SV Grimmelfingen I	48	46	31	67,4 %	34	26	17	65,4 %	14	20	14	70,0 %	1	2	18	1	116
18	 Cyron, Florian	DC SunDowner III	47	53	28	52,8 %	38	36	19	52,8 %	9	17	9	52,9 %				1	118






Platz	Name	Mannschaft	Gesamt				Einzel				Doppel				Anzahl 180	short game		high finish	
			Pkt.	Spiele	Siege	Quote	Pkt.	Spiele	Siege	Quote	Pkt.	Spiele	Siege	Quote		Anzahl	bestes	Anzahl	bestes
19	 Mutenzer, Stefan	SV Grimmelfingen I	44	27	26	96,3 %	36	18	18	100,0 %	8	9	8	88,9 %	1	3	18		
20	 Sailer, Christian	DC Trendsetters Weißenhorn I	43	46	26	56,5 %	34	32	17	53,1 %	9	14	9	64,3 %	2	2	14	2	104
21	 Rappl, Benjamin	Black Star Darters II	42	51	24	47,1 %	36	39	18	46,2 %	6	12	6	50,0 %		1	16		
22	 Wöfle, Jürgen-Peter	1. DC Ulm IV	41	43	26	60,5 %	30	30	15	50,0 %	11	13	11	84,6 %	3	1	18	2	134
23	 Rebeck, Michael	Black Star Darters I	40	43	27	62,8 %	26	24	13	54,2 %	14	19	14	73,7 %				1	108
24	 Köhler, Martin	TSV Einsingen I	39	38	21	55,3 %	36	33	18	54,5 %	3	5	3	60,0 %					
25	 Koch, Dieter	DC SunDowner II	39	56	24	42,9 %	30	35	15	42,9 %	9	21	9	42,9 %	1				
26	 Frank, Dominik	DC SunDowner III	39	59	24	40,7 %	30	39	15	38,5 %	9	20	9	45,0 %					
27	 Jooß, Alexander	Black Star Darters I	38	25	23	92,0 %	30	16	15	93,8 %	8	9	8	88,9 %	1	1	18	2	110
28	 Eberhardt, Stefan	TSV Einsingen I	37	39	24	61,5 %	26	23	13	56,5 %	11	16	11	68,8 %	2	1	17		
29	 Bosch, Linus	DC SunDowner II	36	48	23	47,9 %	26	29	13	44,8 %	10	19	10	52,6 %					
30	 Koch, Justin	DC SunDowner II	36	51	23	45,1 %	26	31	13	41,9 %	10	20	10	50,0 %				2	109
31	 Schleier, Daniel	TSV Einsingen I	35	34	23	67,6 %	24	19	12	63,2 %	11	15	11	73,3 %				1	100
32	 Bork, Moritz	1. DC Ulm III	34	44	20	45,5 %	28	29	14	48,3 %	6	15	6	40,0 %	1				
33	 Trapp, Alexander	SC Bach I	33	28	17	60,7 %	32	26	16	61,5 %	1	2	1	50,0 %	1	2	14	1	111
34	 Keller, Johannes	Black Star Darters I	32	34	22	64,7 %	20	19	10	52,6 %	12	15	12	80,0 %	3				
35	 König, Anton	DC SunDowner II	31	22	16	72,7 %	30	18	15	83,3 %	1	4	1	25,0 %	1			1	160
36	 Aubele, Janos	DC SunDowner II	31	41	18	43,9 %	26	28	13	46,4 %	5	13	5	38,5 %					
37	 Schneider, Tobias	SC Bach I	29	33	17	51,5 %	24	23	12	52,2 %	5	10	5	50,0 %					
38	 Braunteffer, Andreas	TSV Einsingen II	29	53	15	28,3 %	28	39	14	35,9 %	1	14	1	7,1 %		1	18		
39	 Hamann, Felix	1. DC Ulm III	28	50	16	32,0 %	24	36	12	33,3 %	4	14	4	28,6 %				1	116
40	 Brock, Lee	Black Star Darters II	27	27	16	59,3 %	22	16	11	68,8 %	5	11	5	45,5 %	2				






Platz	Name	Mannschaft	Gesamt				Einzel				Doppel				Anzahl 180	short game		high finish	
			Pkt.	Spiele	Siege	Quote	Pkt.	Spiele	Siege	Quote	Pkt.	Spiele	Siege	Quote		Anzahl	bestes	Anzahl	bestes
41	 Böcker, Christian	SC Bach I	27	31	16	51,6 %	22	19	11	57,9 %	5	12	5	41,7 %					
42	 Widmann, Jochen	Black Star Darters II	25	39	14	35,9 %	22	26	11	42,3 %	3	13	3	23,1 %					
43	 Kotonski, Ralf	DC Trendsetters Weißenhorn I	24	39	16	41,0 %	16	24	8	33,3 %	8	15	8	53,3 %					
44	 Engelhardt, Valentin	SV Grimmelfingen I	23	15	13	86,7 %	20	12	10	83,3 %	3	3	3	100,0 %	1			1	110
45	 Brugger, Thorsten	DC SunDowner II	22	17	12	70,6 %	20	14	10	71,4 %	2	3	2	66,7 %	4	1	15	1	107
46	 Pelzer, Norman	Black Star Darters II	22	38	15	39,5 %	14	24	7	29,2 %	8	14	8	57,1 %		1	14	1	110
47	 Rueß, Hendrik	SC Bach I	21	16	11	68,8 %	20	15	10	66,7 %	1	1	1	100,0 %					
48	 Eberhardt, Andreas	SC Bach I	21	39	15	38,5 %	12	23	6	26,1 %	9	16	9	56,3 %	1				
49	 Herrmann, Mario	TSV Einsingen II	20	14	11	78,6 %	18	10	9	90,0 %	2	4	2	50,0 %	2	1	18	1	100
50	 Steinle, Florian	TSV Einsingen I	20	24	14	58,3 %	12	13	6	46,2 %	8	11	8	72,7 %	1				
51	 Geyer, Tobias	Sportfreunde Dornstadt I	20	53	13	24,5 %	14	37	7	18,9 %	6	16	6	37,5 %					
52	 Hanke, Robin	DC Trendsetters Weißenhorn I	19	17	11	64,7 %	16	11	8	72,7 %	3	6	3	50,0 %	1			1	109
53	 Imhof, Daniela	Black Star Darters II	19	35	12	34,3 %	14	21	7	33,3 %	5	14	5	35,7 %		1	14	2	105
54	 Oettle, Petra	1. DC Ulm III	19	42	11	26,2 %	16	30	8	26,7 %	3	12	3	25,0 %				1	107
55	 Straub, Leon	1. DC Ulm III	18	27	10	37,0 %	16	18	8	44,4 %	2	9	2	22,2 %	2				
56	 Krämer, Laurentiu	TSV Einsingen II	18	41	10	24,4 %	16	26	8	30,8 %	2	15	2	13,3 %				1	116
57	 Stocker, Roland	Black Star Darters I	16	20	12	60,0 %	8	10	4	40,0 %	8	10	8	80,0 %	1				
58	 Müller, Hans-Peter	DC Trendsetters Weißenhorn I	16	33	10	30,3 %	12	25	6	24,0 %	4	8	4	50,0 %					
59	 Ziegler, Christian	1. DC Ulm III	16	44	10	22,7 %	12	24	6	25,0 %	4	20	4	20,0 %				2	152
60	 Schuster, Marcos Paulo	DC SunDowner III	15	18	8	44,4 %	14	15	7	46,7 %	1	3	1	33,3 %				1	115
60	 Steinle, Florian	TSV Einsingen II	15	18	8	44,4 %	14	10	7	70,0 %	1	8	1	12,5 %					
62	 Dreiseitel, Bruno Karl	Black Star Darters I	14	12	9	75,0 %	10	8	5	62,5 %	4	4	4	100,0 %					

Platz	Name	Mannschaft	Gesamt				Einzel				Doppel				Anzahl 180	short game		high finish	
			Pkt.	Spiele	Siege	Quote	Pkt.	Spiele	Siege	Quote	Pkt.	Spiele	Siege	Quote		Anzahl	bestes	Anzahl	bestes
62	 Mutenzer, Wolfgang	SV Grimmelfingen I	14	12	9	75,0 %	10	8	5	62,5 %	4	4	4	100,0 %					
64	 Kleine, Kevin	Sportfreunde Dornstadt I	14	32	10	31,3 %	8	19	4	21,1 %	6	13	6	46,2 %					
65	 Frengl, Tobias	SC Bach I	13	22	8	36,4 %	10	15	5	33,3 %	3	7	3	42,9 %			1	134	
65	 Gräber, Oliver	1. DC Ulm III	13	22	7	31,8 %	12	16	6	37,5 %	1	6	1	16,7 %					
67	 Schütz, Marco	Black Star Darters II	13	28	7	25,0 %	12	20	6	30,0 %	1	8	1	12,5 %					
68	 Jooß, Alexander	Black Star Darters II	12	10	7	70,0 %	10	7	5	71,4 %	2	3	2	66,7 %					
69	 Dehm, Dieter	DC SunDowner III	12	25	9	36,0 %	6	11	3	27,3 %	6	14	6	42,9 %	1				
70	 Göggelmann, Florian	TSV Einsingen II	12	48	7	14,6 %	10	31	5	16,1 %	2	17	2	11,8 %					
71	 Castan, Artur	Sportfreunde Dornstadt I	11	16	7	43,8 %	8	12	4	33,3 %	3	4	3	75,0 %					
72	 Monaco, Daniele	TSV Einsingen II	11	23	6	26,1 %	10	15	5	33,3 %	1	8	1	12,5 %	1				
73	 Glatzel, Tobias	TSV Einsingen II	11	24	6	25,0 %	10	17	5	29,4 %	1	7	1	14,3 %					
74	 Eberhardt, Stephan	SC Bach I	10	11	6	54,5 %	8	6	4	66,7 %	2	5	2	40,0 %					
75	 Ritlewski, Marcel	SV Grimmelfingen I	10	14	7	50,0 %	6	8	3	37,5 %	4	6	4	66,7 %					
76	 Holley, Bernd	DC SunDowner III	9	15	5	33,3 %	8	12	4	33,3 %	1	3	1	33,3 %					
77	 Lang, Michael	DC Trendsetters Weißenhorn I	9	20	5	25,0 %	8	16	4	25,0 %	1	4	1	25,0 %					
77	 Sachs, Sergej	1. DC Ulm IV	9	20	6	30,0 %	6	14	3	21,4 %	3	6	3	50,0 %					
79	 Horlacher, Marc	TSV Einsingen II	8	8	5	62,5 %	6	5	3	60,0 %	2	3	2	66,7 %					
80	 Michelmann, Christoph	1. DC Ulm IV	8	16	6	37,5 %	4	10	2	20,0 %	4	6	4	66,7 %		1	18		
81	 Nollain, Andreas	Sportfreunde Dornstadt I	8	23	5	21,7 %	6	14	3	21,4 %	2	9	2	22,2 %			1	105	
82	 Baptist, Alexander	1. DC Ulm III	8	25	5	20,0 %	6	17	3	17,6 %	2	8	2	25,0 %		1	16		
83	 Berschin, Marion	DC Trendsetters Weißenhorn I	8	30	8	26,7 %	0	15	0	0,0 %	8	15	8	53,3 %					
84	 Hagel, Stefan	TSV Einsingen II	8	33	5	15,2 %	6	22	3	13,6 %	2	11	2	18,2 %					

Platz	Name	Mannschaft	Gesamt				Einzel				Doppel				Anzahl 180	short game		high finish	
			Pkt.	Spiele	Siege	Quote	Pkt.	Spiele	Siege	Quote	Pkt.	Spiele	Siege	Quote		Anzahl	bestes	Anzahl	bestes
85	 Langhammer, Marcus	SC Bach I	7	22	4	18,2 %	6	14	3	21,4 %	1	8	1	12,5 %					
86	 Ruzicka, Holger	DC SunDowner III	7	26	4	15,4 %	6	18	3	16,7 %	1	8	1	12,5 %					
87	 Ott, Dieter	SC Bach I	7	28	4	14,3 %	6	16	3	18,8 %	1	12	1	8,3 %					
88	 Gerber, Ralf	DC SunDowner II	6	5	3	60,0 %	6	4	3	75,0 %	0	1	0	0,0 %					
89	 Lüders, Jörg	1. DC Ulm III	6	10	4	40,0 %	4	6	2	33,3 %	2	4	2	50,0 %					
90	 Miller, Michael	DC SunDowner II	6	12	4	33,3 %	4	9	2	22,2 %	2	3	2	66,7 %	1				
90	 Schmitt, Johannes	DC Trendsetters Weißenhorn I	6	12	4	33,3 %	4	7	2	28,6 %	2	5	2	40,0 %					
92	 Schilbach, Holger	Black Star Darters II	6	20	3	15,0 %	6	13	3	23,1 %	0	7	0	0,0 %					
93	 Pfitzer, Jens	SC Bach I	6	21	5	23,8 %	2	12	1	8,3 %	4	9	4	44,4 %					
94	 Imhof, Max	Black Star Darters II	5	5	3	60,0 %	4	3	2	66,7 %	1	2	1	50,0 %					
95	 Häberle, Martin	SV Grimmelfingen I	5	10	5	50,0 %	0	3	0	0,0 %	5	7	5	71,4 %					
96	 Perez, Luis	DC Trendsetters Weißenhorn I	4	5	2	40,0 %	4	4	2	50,0 %	0	1	0	0,0 %					
97	 Kunz, Martina	1. DC Ulm IV	4	6	3	50,0 %	2	4	1	25,0 %	2	2	2	100,0 %					
98	 Fischbach, Alexander	Black Star Darters I	3	4	2	50,0 %	2	2	1	50,0 %	1	2	1	50,0 %					
99	 Saller, Markus	DC SunDowner III	3	12	2	16,7 %	2	7	1	14,3 %	1	5	1	20,0 %					
99	 Sonntag, Maximilian	DC SunDowner II	3	12	2	16,7 %	2	8	1	12,5 %	1	4	1	25,0 %					
101	 Böhringer, Micha	Sportfreunde Dornstadt I	3	17	2	11,8 %	2	11	1	9,1 %	1	6	1	16,7 %					
102	 Paleologo, Markus	DC SunDowner III	2	2	1	50,0 %	2	2	1	50,0 %	0	0	0	0,0 %					
103	 Lipperts, Philipp	TSV Einsingen I	2	4	2	50,0 %	0	2	0	0,0 %	2	2	2	100,0 %					
104	 Schindele, Christian	SC Bach I	2	13	2	15,4 %	0	7	0	0,0 %	2	6	2	33,3 %					
105	 Lambert, Rouven	SV Grimmelfingen I	1	2	1	50,0 %	0	1	0	0,0 %	1	1	1	100,0 %					
106	 Rebeck, Alexandra	Black Star Darters II	1	9	1	11,1 %	0	5	0	0,0 %	1	4	1	25,0 %					



Platz	Name	Mannschaft	Gesamt				Einzel				Doppel				Anzahl 180	short game		high finish	
			Pkt.	Spiele	Siege	Quote	Pkt.	Spiele	Siege	Quote	Pkt.	Spiele	Siege	Quote		Anzahl	bestes	Anzahl	bestes
107	 Deckenbach, Dennis	TSV Einsingen II	0	2	0	0,0 %	0	1	0	0,0 %	0	1	0	0,0 %					
107	 Dreiseitel, Gaby	DC SunDowner III	0	2	0	0,0 %	0	2	0	0,0 %	0	0	0	0,0 %					
107	 Pelzer, Norik	Black Star Darters II	0	2	0	0,0 %	0	2	0	0,0 %	0	0	0	0,0 %					
110	 Schulz, Felix	Sportfreunde Dornstadt I	0	6	0	0,0 %	0	4	0	0,0 %	0	2	0	0,0 %					
111	 Holzmann, Jörg	TSV Einsingen I	0	8	0	0,0 %	0	5	0	0,0 %	0	3	0	0,0 %					



















 Herren    
 Damen    
 Junioren    
 Juniorinnen    
 nicht mehr gemeldet























Hinweis: Sollten die Markierungen nicht angezeigt werden, bitte das „Drucken der Hintergrundgrafiken“ aktivieren.























**Dies ist ein Ausdruck der Homepage des DVOS e. V.**























## Spielerauswertung Kreisliga Süd 2023/2024























Sortiert nach: Punkte





Platz	Name	Mannschaft	Gesamt				Einzel				Doppel				Anzahl 180	short game		high finish	
			Pkt.	Spiele	Siege	Quote	Pkt.	Spiele	Siege	Quote	Pkt.	Spiele	Siege	Quote		Anzahl	bestes	Anzahl	bestes
1	 Gindele, Maximilian	SV Ebenweiler III	86	65	52	80,0%	68	44	34	77,3%	18	21	18	85,7%	1	1	17		
2	 Reiss, Martin	Schussa-Darter I	83	57	48	84,2%	70	40	35	87,5%	13	17	13	76,5%	5	9	15	3	116
3	 Maier, Udo	DC Rainbow Bad Waldsee IV	83	64	50	78,1%	66	42	33	78,6%	17	22	17	77,3%	2	1	17		
4	 Glaser, Rafael	DOC Untersulmetingen II	82	66	50	75,8%	64	44	32	72,7%	18	22	18	81,8%	2			5	116
5	 Vonau, Andreas	DOC Untersulmetingen II	80	62	49	79,0%	62	40	31	77,5%	18	22	18	81,8%	3	2	17		
6	 Schluck, Manuel	SV Ebenweiler III	78	61	47	77,0%	62	41	31	75,6%	16	20	16	80,0%		3	16	4	118
7	 Heinzlmann, Thomas	DOC Untersulmetingen III	76	53	44	83,0%	64	37	32	86,5%	12	16	12	75,0%	6	6	17	2	121
8	 Wurm, Diana	DC Löwen Unterstadion I	69	62	41	66,1%	56	41	28	68,3%	13	21	13	61,9%				3	118
9	 Göhring, Thorsten	DOC Untersulmetingen II	65	43	38	88,4%	54	30	27	90,0%	11	13	11	84,6%	2			2	117
10	 Preilowski, Jan	SV Ebenweiler II	63	53	37	69,8%	52	35	26	74,3%	11	18	11	61,1%	4	2	15	3	117
11	 Gregg, Michael	SV Ebenweiler II	62	58	35	60,3%	54	42	27	64,3%	8	16	8	50,0%	1	1	18	1	109
12	 Bez, Finn	FlightClub Immenried I	61	51	36	70,6%	50	34	25	73,5%	11	17	11	64,7%	1	1	18	2	113
13	 Schneeweiss, Oliver	FlightClub Immenried I	55	50	31	62,0%	48	37	24	64,9%	7	13	7	53,8%	3			2	113
14	 Röller, Daniel	DC Löwen Unterstadion I	54	60	34	56,7%	40	40	20	50,0%	14	20	14	70,0%	2				
15	 Wuchenauer, Tanja	Dartfreunde Bergatreute II	53	49	30	61,2%	46	34	23	67,6%	7	15	7	46,7%	1			1	102
16	 Sommer, Dirk	DC Schotte IV	53	57	32	56,1%	42	37	21	56,8%	11	20	11	55,0%	1			2	105
17	 Szücs, Bence	DC Schotte IV	52	47	30	63,8%	44	32	22	68,8%	8	15	8	53,3%	3			1	101
18	 Götz, Thomas	DOC Untersulmetingen II	52	57	31	54,4%	42	39	21	53,8%	10	18	10	55,6%		1	18	1	122






Platz	Name	Mannschaft	Gesamt				Einzel				Doppel				Anzahl 180	short game		high finish	
			Pkt.	Spiele	Siege	Quote	Pkt.	Spiele	Siege	Quote	Pkt.	Spiele	Siege	Quote		Anzahl	bestes	Anzahl	bestes
19	 Heckenberger, Jan	Schussa-Darter I	50	44	28	63,6%	44	32	22	68,8%	6	12	6	50,0%	1	2	17	2	116
20	 Brauchle, Florian	DC Rainbow Bad Waldsee IV	47	33	28	84,8%	38	22	19	86,4%	9	11	9	81,8%	2	2	16	2	140
21	 Fischerkeller, Kim	SV Ebenweiler II	47	49	28	57,1%	38	32	19	59,4%	9	17	9	52,9%	2	2	15	1	100
22	 Kudzovic, Nico	DC Moskitos Ertingen III	46	33	27	81,8%	38	22	19	86,4%	8	11	8	72,7%	2	1	17	1	112
23	 Zitterell, Ralf	DC Moskitos Ertingen III	46	48	29	60,4%	34	32	17	53,1%	12	16	12	75,0%	1			1	146
24	 Kussmann, Thomas	Schussa-Darter I	44	45	25	55,6%	38	30	19	63,3%	6	15	6	40,0%		1	18		
25	 Schmid, Timo	FlightClub Immenried I	41	40	24	60,0%	34	27	17	63,0%	7	13	7	53,8%					
26	 Eder, Mark	FlightClub Immenried I	39	40	24	60,0%	30	28	15	53,6%	9	12	9	75,0%	3	1	15		
27	 Werz, Torsten	DOC Untersulmetingen III	36	48	22	45,8%	28	34	14	41,2%	8	14	8	57,1%				1	114
28	 Schläfer, Matthias	DC Schotte IV	35	41	22	53,7%	26	25	13	52,0%	9	16	9	56,3%				1	101
29	 Riglas, Emanuel	DOC Untersulmetingen III	34	46	21	45,7%	26	30	13	43,3%	8	16	8	50,0%	1				
30	 Roth, Marion	DC Moskitos Ertingen III	34	56	22	39,3%	24	39	12	30,8%	10	17	10	58,8%					
31	 Oelhaf, Lucas	SV Ebenweiler III	32	33	18	54,5%	28	21	14	66,7%	4	12	4	33,3%	2				
32	 Oberhofer, Markus	Dartfreunde Bergatreute II	30	35	16	45,7%	28	25	14	56,0%	2	10	2	20,0%	1			2	117
33	 Hellak, Daniel	DOC Untersulmetingen IV	30	43	16	37,2%	28	29	14	48,3%	2	14	2	14,3%	1				
34	 Frick, Sven	DOC Untersulmetingen III	29	37	16	43,2%	26	28	13	46,4%	3	9	3	33,3%					
35	 Engenhardt, Florian	DC Löwen Unterstadion I	29	41	18	43,9%	22	28	11	39,3%	7	13	7	53,8%		1	18		
36	 Gangl, Bernd	Dartfreunde Bergatreute II	28	43	17	39,5%	22	27	11	40,7%	6	16	6	37,5%		1	18	1	120
37	 Didouche, Alexander	DC Schotte IV	26	29	15	51,7%	22	20	11	55,0%	4	9	4	44,4%				2	104
38	 Richter, Denis	Schussa-Darter I	26	38	16	42,1%	20	22	10	45,5%	6	16	6	37,5%		1	18	1	111
39	 Dziuk, Marco	Schussa-Darter I	26	43	17	39,5%	18	26	9	34,6%	8	17	8	47,1%					
40	 Gantner, Leon	DC Löwen Unterstadion I	25	48	16	33,3%	18	32	9	28,1%	7	16	7	43,8%					

Platz	Name	Mannschaft	Gesamt				Einzel				Doppel				Anzahl 180	short game		high finish	
			Pkt.	Spiele	Siege	Quote	Pkt.	Spiele	Siege	Quote	Pkt.	Spiele	Siege	Quote		Anzahl	bestes	Anzahl	bestes
41	 Seyfried, Klaus	DC Moskitos Ertingen III	23	24	14	58,3 %	18	16	9	56,3 %	5	8	5	62,5 %			1	114	
42	 Keller, Michelle	FlightClub Immenried I	22	34	15	44,1 %	14	19	7	36,8 %	8	15	8	53,3 %					
43	 Lenhardt, Christian	DC Schotte IV	22	38	13	34,2 %	18	28	9	32,1 %	4	10	4	40,0 %			2	106	
44	 Ganser, Thomas	DOC Untersulmetingen III	21	30	13	43,3 %	16	21	8	38,1 %	5	9	5	55,6 %	1				
45	 Friedrich, Sven	DOC Untersulmetingen IV	21	46	14	30,4 %	14	33	7	21,2 %	7	13	7	53,8 %					
46	 Seyfried, Sabrina	DC Moskitos Ertingen III	20	44	13	29,5 %	14	28	7	25,0 %	6	16	6	37,5 %			1	103	
47	 Knöpfler, Rainer	FlightClub Immenried I	19	20	10	50,0 %	18	14	9	64,3 %	1	6	1	16,7 %			1	107	
48	 Maier, Marcel	DC Rainbow Bad Waldsee IV	19	49	12	24,5 %	14	31	7	22,6 %	5	18	5	27,8 %					
49	 Kuhn, Jens	DOC Untersulmetingen II	18	14	11	78,6 %	14	9	7	77,8 %	4	5	4	80,0 %					
50	 Mutschler, Markus	DC Schotte IV	18	21	12	57,1 %	12	13	6	46,2 %	6	8	6	75,0 %					
51	 Gregg, Andreas	SV Ebenweiler II	18	23	11	47,8 %	14	16	7	43,8 %	4	7	4	57,1 %	1				
52	 Häusle, Egon	DC Schotte IV	18	26	11	42,3 %	14	17	7	41,2 %	4	9	4	44,4 %					
53	 Strittmatter, Marc	SV Ebenweiler II	17	22	10	45,5 %	14	14	7	50,0 %	3	8	3	37,5 %	1				
54	 Kisslinger, Martin	SV Ebenweiler II	17	23	10	43,5 %	14	15	7	46,7 %	3	8	3	37,5 %					
55	 Staib, Winfried	DOC Untersulmetingen IV	17	54	10	18,5 %	14	33	7	21,2 %	3	21	3	14,3 %			2	114	
56	 Kempfer, Claus	Dartfreunde Bergatreute II	16	19	9	47,4 %	14	13	7	53,8 %	2	6	2	33,3 %	3		1	135	
57	 Czaja, Arnold	FlightClub Immenried I	15	21	9	42,9 %	12	13	6	46,2 %	3	8	3	37,5 %	2				
58	 Burger, Udo	Dartfreunde Bergatreute II	15	31	8	25,8 %	14	21	7	33,3 %	1	10	1	10,0 %					
59	 Bonn, Michael	Schussa-Darter I	14	11	8	72,7 %	12	9	6	66,7 %	2	2	2	100,0 %					
60	 Sinzig, Niklas	Schussa-Darter I	14	13	8	61,5 %	12	10	6	60,0 %	2	3	2	66,7 %					
61	 Härle, Julian	DOC Untersulmetingen II	14	19	9	47,4 %	10	12	5	41,7 %	4	7	4	57,1 %					
62	 Metzler, Bernhard	DC Rainbow Bad Waldsee IV	13	9	8	88,9 %	10	6	5	83,3 %	3	3	3	100,0 %					

Platz	Name	Mannschaft	Gesamt				Einzel				Doppel				Anzahl 180	short game		high finish	
			Pkt.	Spiele	Siege	Quote	Pkt.	Spiele	Siege	Quote	Pkt.	Spiele	Siege	Quote		Anzahl	bestes	Anzahl	bestes
63	 Jung, Karl-Heinz	Dartfreunde Bergatreute II	13	14	7	50,0 %	12	10	6	60,0 %	1	4	1	25,0 %					
64	 Boser, Luca	Dartfreunde Bergatreute II	13	23	7	30,4 %	12	16	6	37,5 %	1	7	1	14,3 %					
65	 Brendle, Hans-Peter	SV Ebenweiler II	13	25	9	36,0 %	8	15	4	26,7 %	5	10	5	50,0 %					
66	 Wiskirchen, Ernst	DOC Untersulmetingen IV	13	37	7	18,9 %	12	28	6	21,4 %	1	9	1	11,1 %					
67	 Schubert, Daniel	SV Ebenweiler III	12	31	8	25,8 %	8	21	4	19,0 %	4	10	4	40,0 %			1	120	
68	 Bretz, Maurice	SV Ebenweiler II	11	11	7	63,6 %	8	7	4	57,1 %	3	4	3	75,0 %					
69	 Halder, Jan	SV Ebenweiler III	11	18	6	33,3 %	10	13	5	38,5 %	1	5	1	20,0 %	1				
70	 Deumlich, Thorsten	DOC Untersulmetingen III	11	21	8	38,1 %	6	12	3	25,0 %	5	9	5	55,6 %	1				
71	 Dietrich, Mike	DOC Untersulmetingen IV	11	27	8	29,6 %	6	17	3	17,6 %	5	10	5	50,0 %			1	118	
72	 Claassen, Michael	DC Löwen Unterstadion I	10	13	6	46,2 %	8	9	4	44,4 %	2	4	2	50,0 %	1				
73	 Herkströter, Jan	DC Löwen Unterstadion I	10	21	6	28,6 %	8	14	4	28,6 %	2	7	2	28,6 %	1				
74	 Brauchle, Ramona	DC Rainbow Bad Waldsee IV	10	28	7	25,0 %	6	21	3	14,3 %	4	7	4	57,1 %					
75	 Bornschlegl, Philipp	Dartfreunde Bergatreute II	9	9	6	66,7 %	6	5	3	60,0 %	3	4	3	75,0 %					
76	 Weigl, Anette	DC Moskitos Ertingen III	9	28	5	17,9 %	8	19	4	21,1 %	1	9	1	11,1 %	2				
77	 Reger-Maier, Sonja	DC Rainbow Bad Waldsee IV	8	19	7	36,8 %	2	11	1	9,1 %	6	8	6	75,0 %			1	100	
78	 Heinzlmann, Elia	DOC Untersulmetingen III	8	23	4	17,4 %	8	12	4	33,3 %	0	11	0	0,0 %					
79	 Endler, Pedro	DOC Untersulmetingen IV	8	41	5	12,2 %	6	26	3	11,5 %	2	15	2	13,3 %					
79	 Lemmle, Tim	DC Rainbow Bad Waldsee IV	8	41	6	14,6 %	4	28	2	7,1 %	4	13	4	30,8 %	1				
81	 Weiß, Pascal	FlightClub Immenried I	6	4	4	100,0 %	4	2	2	100,0 %	2	2	2	100,0 %					
82	 Assfalg, Michaela	DC Moskitos Ertingen III	5	6	3	50,0 %	4	3	2	66,7 %	1	3	1	33,3 %					
82	 Stahn, Matthias	DC Moskitos Ertingen III	5	6	3	50,0 %	4	4	2	50,0 %	1	2	1	50,0 %					
84	 Bonn, Toni	Schussa-Darter I	5	8	3	37,5 %	4	4	2	50,0 %	1	4	1	25,0 %					

Platz	Name	Mannschaft	Gesamt				Einzel				Doppel				Anzahl 180	short game		high finish	
			Pkt.	Spiele	Siege	Quote	Pkt.	Spiele	Siege	Quote	Pkt.	Spiele	Siege	Quote		Anzahl	bestes	Anzahl	bestes
85	 Wespel, Thomas	Dartfreunde Bergatreute II	5	10	3	30,0%	4	7	2	28,6%	1	3	1	33,3%					
86	 Reich, Swen	FlightClub Immenried I	4	4	2	50,0%	4	2	2	100,0%	0	2	0	0,0%					
87	 Diakow, Stephan	SV Ebenweiler III	4	5	3	60,0%	2	3	1	33,3%	2	2	2	100,0%					
87	 Mayer, Markus	DOC Untersulmetingen IV	4	5	2	40,0%	4	4	2	50,0%	0	1	0	0,0%					
89	 Henning, Walter	DC Moskitos Ertingen III	4	8	3	37,5%	2	5	1	20,0%	2	3	2	66,7%					
90	 Gutmann, Günther	Dartfreunde Bergatreute II	4	10	2	20,0%	4	6	2	33,3%	0	4	0	0,0%					
91	 Kuhn, Jens	DOC Untersulmetingen IV	4	11	3	27,3%	2	6	1	16,7%	2	5	2	40,0%					
92	 Burgarello, Valerio	SV Ebenweiler III	3	3	2	66,7%	2	2	1	50,0%	1	1	1	100,0%					
92	 Geiselhart, Florian	DOC Untersulmetingen II	3	3	2	66,7%	2	2	1	50,0%	1	1	1	100,0%	1				
94	 Geiger, Bastian	Dartfreunde Bergatreute II	3	4	2	50,0%	2	2	1	50,0%	1	2	1	50,0%					
95	 Boser, Wolfgang	Dartfreunde Bergatreute II	3	17	2	11,8%	2	10	1	10,0%	1	7	1	14,3%			1	113	
96	 Hellwig, Peter	DC Löwen Unterstadion I	2	3	1	33,3%	2	2	1	50,0%	0	1	0	0,0%					
97	 Harguth, Marcel	Schussa-Darter I	2	4	1	25,0%	2	2	1	50,0%	0	2	0	0,0%					
98	 Maier, Maurice	DC Rainbow Bad Waldsee IV	2	7	1	14,3%	2	5	1	20,0%	0	2	0	0,0%					
99	 Binder, Ralf	DC Moskitos Ertingen III	2	9	1	11,1%	2	6	1	16,7%	0	3	0	0,0%					
100	 Schüler, Vanessa	SV Ebenweiler III	2	37	2	5,4%	0	24	0	0,0%	2	13	2	15,4%					
101	 Stöferle, Thomas	DOC Untersulmetingen III	1	6	1	16,7%	0	2	0	0,0%	1	4	1	25,0%					
102	 Mykolaitis, Ignas	DC Löwen Unterstadion I	1	7	1	14,3%	0	4	0	0,0%	1	3	1	33,3%					
103	 Vollstedt, Frank	Schussa-Darter I	0	1	0	0,0%	0	1	0	0,0%	0	0	0	0,0%					
104	 Franitza, Saskia	SV Ebenweiler III	0	2	0	0,0%	0	1	0	0,0%	0	1	0	0,0%					
104	 Reiner, Manfred	DC Moskitos Ertingen III	0	2	0	0,0%	0	2	0	0,0%	0	0	0	0,0%					
106	 Stephan, Michael	SV Ebenweiler III	0	3	0	0,0%	0	2	0	0,0%	0	1	0	0,0%					

Platz	Name	Mannschaft	Gesamt				Einzel				Doppel				Anzahl 180	short game		high finish	
			Pkt.	Spiele	Siege	Quote	Pkt.	Spiele	Siege	Quote	Pkt.	Spiele	Siege	Quote		Anzahl	bestes	Anzahl	bestes
107	 Herz, Marc	DC Schotte IV	0	5	0	0,0%	0	4	0	0,0%	0	1	0	0,0%					
107	 Rauscher, Susi	DC Löwen Unterstadion I	0	5	0	0,0%	0	4	0	0,0%	0	1	0	0,0%					
109	 Kumpf, Michael	SV Ebenweiler III	0	6	0	0,0%	0	4	0	0,0%	0	2	0	0,0%					
110	 Haas, Raphael	DC Rainbow Bad Waldsee IV	0	10	0	0,0%	0	8	0	0,0%	0	2	0	0,0%					

 Herren    
 Damen    
 Junioren    
 Juniorinnen    
 nicht mehr gemeldet

Hinweis: Sollten die Markierungen nicht angezeigt werden, bitte das „Drucken der Hintergrundgrafiken“ aktivieren.

**Dies ist ein Ausdruck der Homepage des DVOS e. V.**